

Índice

Dados da Empresa

Composição do Capital	1
-----------------------	---

DFs Individuais

Balanço Patrimonial Ativo	2
---------------------------	---

Balanço Patrimonial Passivo	3
-----------------------------	---

Demonstração do Resultado	4
---------------------------	---

Demonstração do Resultado Abrangente	5
--------------------------------------	---

Demonstração do Fluxo de Caixa (Método Indireto)	6
--	---

Demonstração das Mutações do Patrimônio Líquido

DMPL - 01/01/2022 à 30/06/2022	7
--------------------------------	---

DMPL - 01/01/2021 à 30/06/2021	8
--------------------------------	---

Demonstração de Valor Adicionado	9
----------------------------------	---

DFs Consolidadas

Balanço Patrimonial Ativo	10
---------------------------	----

Balanço Patrimonial Passivo	11
-----------------------------	----

Demonstração do Resultado	13
---------------------------	----

Demonstração do Resultado Abrangente	14
--------------------------------------	----

Demonstração do Fluxo de Caixa (Método Indireto)	15
--	----

Demonstração das Mutações do Patrimônio Líquido

DMPL - 01/01/2022 à 30/06/2022	16
--------------------------------	----

DMPL - 01/01/2021 à 30/06/2021	17
--------------------------------	----

Demonstração de Valor Adicionado	18
----------------------------------	----

Comentário do Desempenho	19
--------------------------	----

Notas Explicativas	35
--------------------	----

Pareceres e Declarações

Relatório da Revisão Especial - Sem Ressalva	88
--	----

Declaração dos Diretores sobre as Demonstrações Financeiras	90
---	----

Declaração dos Diretores sobre o Relatório do Auditor Independente	91
--	----

Dados da Empresa / Composição do Capital

Número de Ações (Mil)	Trimestre Atual 30/06/2022
Do Capital Integralizado	
Ordinárias	7.877.740
Preferenciais	6.843.557
Total	14.721.297
Em Tesouraria	
Ordinárias	0
Preferenciais	0
Total	0

DFs Individuais / Balanço Patrimonial Ativo**(Reais Mil)**

Código da Conta	Descrição da Conta	Trimestre Atual 30/06/2022	Exercício Anterior 31/12/2021
1	Ativo Total	427.825	477.542
1.01	Ativo Circulante	1.962	2.219
1.01.01	Caixa e Equivalentes de Caixa	1.156	1.954
1.01.06	Tributos a Recuperar	113	86
1.01.06.01	Tributos Correntes a Recuperar	113	86
1.01.07	Despesas Antecipadas	607	171
1.01.08	Outros Ativos Circulantes	86	8
1.01.08.03	Outros	86	8
1.02	Ativo Não Circulante	425.863	475.323
1.02.01	Ativo Realizável a Longo Prazo	418.016	467.307
1.02.01.09	Créditos com Partes Relacionadas	409.513	463.000
1.02.01.09.01	Créditos com Coligadas	44.007	57.267
1.02.01.09.02	Créditos com Controladas	300.348	300.348
1.02.01.09.03	Créditos com Controladores	65.158	105.385
1.02.01.10	Outros Ativos Não Circulantes	8.503	4.307
1.02.01.10.01	Ativos Não-Correntes a Venda	0	17
1.02.01.10.03	Tributos a recuperar	309	738
1.02.01.10.04	Deposito vinculado	794	794
1.02.01.10.05	Outros créditos	7.400	2.758
1.02.02	Investimentos	7.351	7.336
1.02.02.01	Participações Societárias	3.976	3.961
1.02.02.01.02	Participações em Controladas	3.976	3.961
1.02.02.02	Propriedades para Investimento	3.375	3.375
1.02.03	Imobilizado	496	680
1.02.03.01	Imobilizado em Operação	496	574
1.02.03.02	Direito de Uso em Arrendamento	0	106

DFs Individuais / Balanço Patrimonial Passivo**(Reais Mil)**

Código da Conta	Descrição da Conta	Trimestre Atual 30/06/2022	Exercício Anterior 31/12/2021
2	Passivo Total	427.825	477.542
2.01	Passivo Circulante	21.492	34.850
2.01.01	Obrigações Sociais e Trabalhistas	934	795
2.01.01.02	Obrigações Trabalhistas	934	795
2.01.02	Fornecedores	504	1.024
2.01.02.01	Fornecedores Nacionais	504	1.024
2.01.03	Obrigações Fiscais	489	508
2.01.03.01	Obrigações Fiscais Federais	489	508
2.01.03.01.02	Outros impostos federais	489	508
2.01.04	Empréstimos e Financiamentos	18.334	16.170
2.01.04.02	Debêntures	18.334	16.170
2.01.04.02.01	Debêntures	18.334	16.170
2.01.05	Outras Obrigações	1.231	16.353
2.01.05.01	Passivos com Partes Relacionadas	0	14.067
2.01.05.01.04	Débitos com Outras Partes Relacionadas	0	14.067
2.01.05.02	Outros	1.231	2.286
2.01.05.02.04	Outras obrigações	1.231	2.155
2.01.05.02.05	Arrendamento mercantil a pagar	0	131
2.02	Passivo Não Circulante	865.069	795.954
2.02.02	Outras Obrigações	59.370	12.723
2.02.02.01	Passivos com Partes Relacionadas	35.595	12.723
2.02.02.01.02	Débitos com Controladas	35.595	12.723
2.02.02.02	Outros	23.775	0
2.02.02.02.05	Outras obrigações	23.775	0
2.02.04	Provisões	805.699	783.231
2.02.04.01	Provisões Fiscais Previdenciárias Trabalhistas e Cíveis	0	29.398
2.02.04.01.04	Provisões Cíveis	0	29.398
2.02.04.02	Outras Provisões	805.699	753.833
2.02.04.02.04	Provisão para perda de investimento	805.699	753.833
2.03	Patrimônio Líquido	-458.736	-353.262
2.03.01	Capital Social Realizado	855.828	855.828
2.03.02	Reservas de Capital	543.916	543.916
2.03.02.01	Ágio na Emissão de Ações	465.801	465.801
2.03.02.07	Reserva de capital	78.115	78.115
2.03.05	Lucros/Prejuízos Acumulados	-1.770.610	-1.753.006
2.03.06	Ajustes de Avaliação Patrimonial	-87.870	0

DFs Individuais / Demonstração do Resultado**(Reais Mil)**

Código da Conta	Descrição da Conta	Trimestre Atual 01/04/2022 à 30/06/2022	Acumulado do Atual Exercício 01/01/2022 à 30/06/2022	Igual Trimestre do Exercício Anterior 01/04/2021 à 30/06/2021	Acumulado do Exercício Anterior 01/01/2021 à 30/06/2021
3.04	Despesas/Receitas Operacionais	-1.213	-13.597	-68.132	-102.506
3.04.02	Despesas Gerais e Administrativas	5.069	2.545	-28.492	-29.584
3.04.04	Outras Receitas Operacionais	5	8	613	616
3.04.06	Resultado de Equivalência Patrimonial	-6.287	-16.150	-40.253	-73.538
3.05	Resultado Antes do Resultado Financeiro e dos Tributos	-1.213	-13.597	-68.132	-102.506
3.06	Resultado Financeiro	-2.525	-4.007	-1.666	-2.810
3.06.01	Receitas Financeiras	57	92	12	21
3.06.02	Despesas Financeiras	-2.582	-4.099	-1.678	-2.831
3.07	Resultado Antes dos Tributos sobre o Lucro	-3.738	-17.604	-69.798	-105.316
3.09	Resultado Líquido das Operações Continuadas	-3.738	-17.604	-69.798	-105.316
3.11	Lucro/Prejuízo do Período	-3.738	-17.604	-69.798	-105.316
3.99	Lucro por Ação - (Reais / Ação)				
3.99.01	Lucro Básico por Ação				
3.99.01.01	ON	-0,00024	-0,00114	-0,00453	-0,00684
3.99.01.02	PNA	-0,00019	-0,00091	-0,00361	-0,00544
3.99.01.03	PNC	-0,00019	-0,00089	-0,00357	-0,00538
3.99.01.04	PND	-0,00019	-0,00089	-0,00353	-0,00533

DFs Individuais / Demonstração do Resultado Abrangente**(Reais Mil)**

Código da Conta	Descrição da Conta	Trimestre Atual 01/04/2022 à 30/06/2022	Acumulado do Atual Exercício 01/01/2022 à 30/06/2022	Igual Trimestre do Exercício Anterior 01/04/2021 à 30/06/2021	Acumulado do Exercício Anterior 01/01/2021 à 30/06/2021
4.01	Lucro Líquido do Período	-3.738	-17.604	-69.798	-105.316
4.02	Outros Resultados Abrangentes	-87.870	-87.870	0	0
4.03	Resultado Abrangente do Período	-91.608	-105.474	-69.798	-105.316

DFs Individuais / Demonstração do Fluxo de Caixa (Método Indireto)**(Reais Mil)**

Código da Conta	Descrição da Conta	Acumulado do Atual Exercício 01/01/2022 à 30/06/2022	Acumulado do Exercício Anterior 01/01/2021 à 30/06/2021
6.01	Caixa Líquido Atividades Operacionais	-14.674	-5.690
6.01.01	Caixa Gerado nas Operações	-27.474	-2.152
6.01.02	Variações nos Ativos e Passivos	12.800	-3.538
6.02	Caixa Líquido Atividades de Investimento	-11.948	-1.903
6.03	Caixa Líquido Atividades de Financiamento	25.824	7.073
6.05	Aumento (Redução) de Caixa e Equivalentes	-798	-520
6.05.01	Saldo Inicial de Caixa e Equivalentes	1.954	1.355
6.05.02	Saldo Final de Caixa e Equivalentes	1.156	835

DFs Individuais / Demonstração das Mutações do Patrimônio Líquido / DMPL - 01/01/2022 à 30/06/2022**(Reais Mil)**

Código da Conta	Descrição da Conta	Capital Social Integralizado	Reservas de Capital, Opções Outorgadas e Ações em Tesouraria	Reservas de Lucro	Lucros ou Prejuízos Acumulados	Outros Resultados Abrangentes	Patrimônio Líquido
5.01	Saldos Iniciais	855.828	543.916	0	-1.753.006	0	-353.262
5.03	Saldos Iniciais Ajustados	855.828	543.916	0	-1.753.006	0	-353.262
5.05	Resultado Abrangente Total	0	0	0	-17.604	-87.870	-105.474
5.05.01	Lucro Líquido do Período	0	0	0	-17.604	0	-17.604
5.05.02	Outros Resultados Abrangentes	0	0	0	0	-87.870	-87.870
5.07	Saldos Finais	855.828	543.916	0	-1.770.610	-87.870	-458.736

DFs Individuais / Demonstração das Mutações do Patrimônio Líquido / DMPL - 01/01/2021 à 30/06/2021**(Reais Mil)**

Código da Conta	Descrição da Conta	Capital Social Integralizado	Reservas de Capital, Opções Outorgadas e Ações em Tesouraria	Reservas de Lucro	Lucros ou Prejuízos Acumulados	Outros Resultados Abrangentes	Patrimônio Líquido
5.01	Saldos Iniciais	855.828	543.916	0	-1.723.957	0	-324.213
5.03	Saldos Iniciais Ajustados	855.828	543.916	0	-1.723.957	0	-324.213
5.05	Resultado Abrangente Total	0	0	0	-105.316	0	-105.316
5.05.01	Lucro Líquido do Período	0	0	0	-105.316	0	-105.316
5.07	Saldos Finais	855.828	543.916	0	-1.829.273	0	-429.529

DFs Individuais / Demonstração de Valor Adicionado**(Reais Mil)**

Código da Conta	Descrição da Conta	Acumulado do Atual Exercício 01/01/2022 à 30/06/2022	Acumulado do Exercício Anterior 01/01/2021 à 30/06/2021
7.01	Receitas	10	252
7.01.02	Outras Receitas	10	252
7.02	Insumos Adquiridos de Terceiros	4.758	-28.342
7.02.01	Custos Prods., Mercs. e Servs. Vendidos	-24.712	-1.689
7.02.02	Materiais, Energia, Servs. de Terceiros e Outros	-53	-41
7.02.03	Perda/Recuperação de Valores Ativos	0	388
7.02.04	Outros	29.523	-27.000
7.03	Valor Adicionado Bruto	4.768	-28.090
7.04	Retenções	-34	-28
7.04.01	Depreciação, Amortização e Exaustão	-34	-28
7.05	Valor Adicionado Líquido Produzido	4.734	-28.118
7.06	Vlr Adicionado Recebido em Transferência	-16.058	-73.517
7.06.01	Resultado de Equivalência Patrimonial	-16.150	-73.538
7.06.02	Receitas Financeiras	92	21
7.07	Valor Adicionado Total a Distribuir	-11.324	-101.635
7.08	Distribuição do Valor Adicionado	-11.324	-101.635
7.08.01	Pessoal	1.506	648
7.08.01.01	Remuneração Direta	696	336
7.08.01.02	Benefícios	199	125
7.08.01.03	F.G.T.S.	56	25
7.08.01.04	Outros	555	162
7.08.02	Impostos, Taxas e Contribuições	461	146
7.08.02.01	Federais	450	143
7.08.02.03	Municipais	11	3
7.08.03	Remuneração de Capitais de Terceiros	4.313	2.887
7.08.03.01	Juros	2.392	1.685
7.08.03.02	Aluguéis	214	56
7.08.03.03	Outras	1.707	1.146
7.08.04	Remuneração de Capitais Próprios	-17.604	-105.316
7.08.04.03	Lucros Retidos / Prejuízo do Período	-17.604	-105.316

DFs Consolidadas / Balanço Patrimonial Ativo**(Reais Mil)**

Código da Conta	Descrição da Conta	Trimestre Atual 30/06/2022	Exercício Anterior 31/12/2021
1	Ativo Total	1.834.847	1.852.857
1.01	Ativo Circulante	302.195	237.838
1.01.01	Caixa e Equivalentes de Caixa	167.251	108.055
1.01.03	Contas a Receber	68.868	66.411
1.01.03.01	Clientes	64.318	61.058
1.01.03.02	Outras Contas a Receber	4.550	5.353
1.01.04	Estoques	21.535	21.004
1.01.06	Tributos a Recuperar	13.701	15.530
1.01.06.01	Tributos Correntes a Recuperar	13.701	15.530
1.01.08	Outros Ativos Circulantes	30.840	26.838
1.01.08.03	Outros	30.840	26.838
1.01.08.03.01	Arrendamento mercantil	19.657	19.228
1.01.08.03.02	Adiantamentos a fornecedores	1.730	427
1.01.08.03.03	Outros créditos	9.453	7.183
1.02	Ativo Não Circulante	1.532.652	1.615.019
1.02.01	Ativo Realizável a Longo Prazo	721.979	766.942
1.02.01.09	Créditos com Partes Relacionadas	409.052	449.279
1.02.01.09.01	Créditos com Coligadas	43.546	43.546
1.02.01.09.03	Créditos com Controladores	300.348	300.348
1.02.01.09.04	Créditos com Outras Partes Relacionadas	65.158	105.385
1.02.01.10	Outros Ativos Não Circulantes	312.927	317.663
1.02.01.10.03	Depósitos judiciais	5.871	209
1.02.01.10.05	Tributos a recuperar	115.314	113.083
1.02.01.10.06	Arrendamento mercantil	75.907	85.768
1.02.01.10.07	Depósitos vinculados	113.603	115.845
1.02.01.10.08	Outros créditos	2.232	2.758
1.02.02	Investimentos	3.375	3.375
1.02.02.02	Propriedades para Investimento	3.375	3.375
1.02.03	Imobilizado	722.774	755.208
1.02.03.01	Imobilizado em Operação	706.587	738.272
1.02.03.02	Direito de Uso em Arrendamento	16.187	16.936
1.02.04	Intangível	84.524	89.494
1.02.04.01	Intangíveis	84.524	89.494
1.02.04.01.02	Intangível	84.524	89.494

DFs Consolidadas / Balanço Patrimonial Passivo**(Reais Mil)**

Código da Conta	Descrição da Conta	Trimestre Atual 30/06/2022	Exercício Anterior 31/12/2021
2	Passivo Total	1.834.847	1.852.857
2.01	Passivo Circulante	1.044.435	1.361.247
2.01.01	Obrigações Sociais e Trabalhistas	2.198	1.906
2.01.01.02	Obrigações Trabalhistas	2.198	1.906
2.01.02	Fornecedores	27.717	32.976
2.01.02.01	Fornecedores Nacionais	27.717	32.976
2.01.03	Obrigações Fiscais	10.613	8.689
2.01.03.01	Obrigações Fiscais Federais	4.643	2.919
2.01.03.01.01	Imposto de Renda e Contribuição Social a Pagar	1.956	0
2.01.03.01.02	Outros impostos federais	2.687	2.919
2.01.03.02	Obrigações Fiscais Estaduais	5.730	5.539
2.01.03.03	Obrigações Fiscais Municipais	240	231
2.01.04	Empréstimos e Financiamentos	919.463	867.373
2.01.04.01	Empréstimos e Financiamentos	901.129	851.203
2.01.04.01.01	Em Moeda Nacional	901.129	851.203
2.01.04.02	Debêntures	18.334	16.170
2.01.05	Outras Obrigações	84.444	450.303
2.01.05.01	Passivos com Partes Relacionadas	0	391.284
2.01.05.01.04	Débitos com Outras Partes Relacionadas	0	391.284
2.01.05.02	Outros	84.444	59.019
2.01.05.02.04	Arrendamento mercantil a pagar	1.084	1.205
2.01.05.02.05	Outras obrigações	83.360	57.814
2.02	Passivo Não Circulante	1.272.494	904.141
2.02.01	Empréstimos e Financiamentos	588.843	606.204
2.02.01.01	Empréstimos e Financiamentos	588.843	606.204
2.02.01.01.01	Em Moeda Nacional	588.843	606.204
2.02.02	Outras Obrigações	572.024	159.892
2.02.02.01	Passivos com Partes Relacionadas	391.284	0
2.02.02.02	Outros	180.740	159.892
2.02.02.02.03	Obrigações tributárias	1.048	1.941
2.02.02.02.04	Arrendamento mercantil a pagar	18.414	18.491
2.02.02.02.05	Outras obrigações	32.025	10.695
2.02.02.02.06	Fornecedores nacionais	129.253	128.765
2.02.03	Tributos Diferidos	35.755	37.599
2.02.03.01	Imposto de Renda e Contribuição Social Diferidos	35.755	37.599
2.02.04	Provisões	75.872	100.446
2.02.04.01	Provisões Fiscais Previdenciárias Trabalhistas e Cíveis	27.872	55.643
2.02.04.01.05	Outras demandas judiciais	27.872	55.643
2.02.04.02	Outras Provisões	48.000	44.803
2.02.04.02.04	Provisões para desmobilização de ativo	38.819	35.626
2.02.04.02.05	Provisões passivo a descoberto	9.181	9.177
2.03	Patrimônio Líquido Consolidado	-482.082	-412.531
2.03.01	Capital Social Realizado	855.828	855.828
2.03.02	Reservas de Capital	543.916	543.916
2.03.02.01	Ágio na Emissão de Ações	465.801	465.801
2.03.02.07	Reserva de capital	78.115	78.115

DFs Consolidadas / Balanço Patrimonial Passivo**(Reais Mil)**

Código da Conta	Descrição da Conta	Trimestre Atual 30/06/2022	Exercício Anterior 31/12/2021
2.03.05	Lucros/Prejuízos Acumulados	-1.770.610	-1.753.006
2.03.06	Ajustes de Avaliação Patrimonial	-87.870	0
2.03.09	Participação dos Acionistas Não Controladores	-23.346	-59.269

DFs Consolidadas / Demonstração do Resultado**(Reais Mil)**

Código da Conta	Descrição da Conta	Trimestre Atual 01/04/2022 à 30/06/2022	Acumulado do Atual Exercício 01/01/2022 à 30/06/2022	Igual Trimestre do Exercício Anterior 01/04/2021 à 30/06/2021	Acumulado do Exercício Anterior 01/01/2021 à 30/06/2021
3.01	Receita de Venda de Bens e/ou Serviços	51.988	98.869	60.244	117.352
3.02	Custo dos Bens e/ou Serviços Vendidos	-38.753	-68.086	-29.693	-62.275
3.03	Resultado Bruto	13.235	30.783	30.551	55.077
3.04	Despesas/Receitas Operacionais	15.252	20.178	-37.551	-42.507
3.04.02	Despesas Gerais e Administrativas	2.989	-2.717	-33.579	-38.067
3.04.05	Outras Despesas Operacionais	12.263	22.898	-3.971	-4.439
3.04.06	Resultado de Equivalência Patrimonial	0	-3	-1	-1
3.05	Resultado Antes do Resultado Financeiro e dos Tributos	28.487	50.961	-7.000	12.570
3.06	Resultado Financeiro	-29.249	-66.318	-67.218	-125.166
3.06.01	Receitas Financeiras	40.828	80.540	27.477	55.446
3.06.02	Despesas Financeiras	-70.077	-146.858	-94.695	-180.612
3.07	Resultado Antes dos Tributos sobre o Lucro	-762	-15.357	-74.218	-112.596
3.08	Imposto de Renda e Contribuição Social sobre o Lucro	-2.723	-3.467	1.351	1.843
3.08.01	Corrente	-3.644	-5.310	430	0
3.08.02	Diferido	921	1.843	921	1.843
3.09	Resultado Líquido das Operações Continuadas	-3.485	-18.824	-72.867	-110.753
3.11	Lucro/Prejuízo Consolidado do Período	-3.485	-18.824	-72.867	-110.753
3.11.01	Atribuído a Sócios da Empresa Controladora	-3.783	-17.604	-69.798	-105.316
3.11.02	Atribuído a Sócios Não Controladores	253	-1.220	-3.069	-5.437
3.99	Lucro por Ação - (Reais / Ação)				
3.99.01	Lucro Básico por Ação				
3.99.01.01	ON	-0,00024	-0,00014	-0,00453	-0,00684
3.99.01.02	PNA	-0,00019	-0,00091	-0,00361	-0,00544
3.99.01.03	PNC	-0,00019	-0,00089	-0,00357	-0,00538
3.99.01.04	PND	-0,00019	-0,00089	-0,00353	-0,00533

DFs Consolidadas / Demonstração do Resultado Abrangente**(Reais Mil)**

Código da Conta	Descrição da Conta	Trimestre Atual 01/04/2022 à 30/06/2022	Acumulado do Atual Exercício 01/01/2022 à 30/06/2022	Igual Trimestre do Exercício Anterior 01/04/2021 à 30/06/2021	Acumulado do Exercício Anterior 01/01/2021 à 30/06/2021
4.01	Lucro Líquido Consolidado do Período	-3.485	-18.824	-72.867	-110.753
4.02	Outros Resultados Abrangentes	-87.870	-87.870	0	0
4.03	Resultado Abrangente Consolidado do Período	-91.355	-106.694	-72.867	-110.753
4.03.01	Atribuído a Sócios da Empresa Controladora	-91.608	-105.474	-69.798	-105.316
4.03.02	Atribuído a Sócios Não Controladores	253	-1.220	-3.069	-5.437

DFs Consolidadas / Demonstração do Fluxo de Caixa (Método Indireto)**(Reais Mil)**

Código da Conta	Descrição da Conta	Acumulado do Atual Exercício 01/01/2022 à 30/06/2022	Acumulado do Exercício Anterior 01/01/2021 à 30/06/2021
6.01	Caixa Líquido Atividades Operacionais	133.939	130.839
6.01.01	Caixa Gerado nas Operações	60.225	119.632
6.01.02	Variações nos Ativos e Passivos	73.714	11.207
6.02	Caixa Líquido Atividades de Investimento	-8.490	-24.783
6.03	Caixa Líquido Atividades de Financiamento	-66.253	-64.751
6.05	Aumento (Redução) de Caixa e Equivalentes	59.196	41.305
6.05.01	Saldo Inicial de Caixa e Equivalentes	108.055	121.401
6.05.02	Saldo Final de Caixa e Equivalentes	167.251	162.706

DFs Consolidadas / Demonstração das Mutações do Patrimônio Líquido / DMPL - 01/01/2022 à 30/06/2022**(Reais Mil)**


Código da Conta	Descrição da Conta	Capital Social Integralizado	Reservas de Capital, Opções Outorgadas e Ações em Tesouraria	Reservas de Lucro	Lucros ou Prejuízos Acumulados	Outros Resultados Abrangentes	Patrimônio Líquido	Participação dos Não Controladores	Patrimônio Líquido Consolidado
5.01	Saldos Iniciais	855.828	543.916	0	-1.753.006	0	-353.262	-59.269	-412.531
5.03	Saldos Iniciais Ajustados	855.828	543.916	0	-1.753.006	0	-353.262	-59.269	-412.531
5.05	Resultado Abrangente Total	0	0	0	-17.604	-87.870	-105.474	35.923	-69.551
5.05.01	Lucro Líquido do Período	0	0	0	-17.604	0	-17.604	-1.220	-18.824
5.05.02	Outros Resultados Abrangentes	0	0	0	0	-87.870	-87.870	37.143	-50.727
5.05.02.06	Ajuste de avaliação patrimonial	0	0	0	0	-37.143	-37.143	37.143	0
5.05.02.07	Aquisição de participação de minoritários	0	0	0	0	-50.727	-50.727	0	-50.727
5.07	Saldos Finais	855.828	543.916	0	-1.770.610	-87.870	-458.736	-23.346	-482.082

DFs Consolidadas / Demonstração das Mutações do Patrimônio Líquido / DMPL - 01/01/2021 à 30/06/2021**(Reais Mil)**

Código da Conta	Descrição da Conta	Capital Social Integralizado	Reservas de Capital, Opções Outorgadas e Ações em Tesouraria	Reservas de Lucro	Lucros ou Prejuízos Acumulados	Outros Resultados Abrangentes	Patrimônio Líquido	Participação dos Não Controladores	Patrimônio Líquido Consolidado
5.01	Saldos Iniciais	855.828	543.916	0	-1.723.957	0	-324.213	-57.438	-381.651
5.03	Saldos Iniciais Ajustados	855.828	543.916	0	-1.723.957	0	-324.213	-57.438	-381.651
5.05	Resultado Abrangente Total	0	0	0	-105.316	0	-105.316	-5.437	-110.753
5.05.01	Lucro Líquido do Período	0	0	0	-105.316	0	-105.316	-5.437	-110.753
5.07	Saldos Finais	855.828	543.916	0	-1.829.273	0	-429.529	-62.875	-492.404

DFs Consolidadas / Demonstração de Valor Adicionado**(Reais Mil)**

Código da Conta	Descrição da Conta	Acumulado do Atual Exercício 01/01/2022 à 30/06/2022	Acumulado do Exercício Anterior 01/01/2021 à 30/06/2021
7.01	Receitas	143.074	167.343
7.01.01	Vendas de Mercadorias, Produtos e Serviços	120.153	161.177
7.01.02	Outras Receitas	22.848	6.160
7.01.04	Provisão/Reversão de Créds. Liquidação Duvidosa	73	6
7.02	Insumos Adquiridos de Terceiros	-27.731	-76.951
7.02.01	Custos Prods., Mercs. e Servs. Vendidos	-42.129	-24.348
7.02.02	Materiais, Energia, Servs. de Terceiros e Outros	-15.028	-23.791
7.02.03	Perda/Recuperação de Valores Ativos	0	464
7.02.04	Outros	29.426	-29.276
7.03	Valor Adicionado Bruto	115.343	90.392
7.04	Retenções	-35.946	-25.904
7.04.01	Depreciação, Amortização e Exaustão	-35.946	-25.904
7.05	Valor Adicionado Líquido Produzido	79.397	64.488
7.06	Vlr Adicionado Recebido em Transferência	80.537	55.445
7.06.01	Resultado de Equivalência Patrimonial	-3	-1
7.06.02	Receitas Financeiras	80.540	55.446
7.07	Valor Adicionado Total a Distribuir	159.934	119.933
7.08	Distribuição do Valor Adicionado	159.934	119.933
7.08.01	Pessoal	8.729	9.236
7.08.01.01	Remuneração Direta	4.642	5.141
7.08.01.02	Benefícios	2.100	2.203
7.08.01.03	F.G.T.S.	370	399
7.08.01.04	Outros	1.617	1.493
7.08.02	Impostos, Taxas e Contribuições	21.470	38.271
7.08.02.01	Federais	10.722	10.902
7.08.02.02	Estaduais	10.707	27.318
7.08.02.03	Municipais	41	51
7.08.03	Remuneração de Capitais de Terceiros	148.559	183.179
7.08.03.01	Juros	56.621	54.071
7.08.03.02	Aluguéis	1.701	2.567
7.08.03.03	Outras	90.237	126.541
7.08.04	Remuneração de Capitais Próprios	-18.824	-110.753
7.08.04.03	Lucros Retidos / Prejuízo do Período	-17.604	-105.316
7.08.04.04	Part. Não Controladores nos Lucros Retidos	-1.220	-5.437




multiner

RELATÓRIO DA ADMINISTRAÇÃO 2º ITR 2022



multiner.com.br

UEE Alegria I e II (151,8 MW)



UTE Cristiano Rocha (91,8 MW)



1. SOBRE O RELATÓRIO

A Multiner S.A. (a “Multiner” ou “Companhia”) apresenta o Relatório da Administração e as respectivas informações contábeis acompanhadas do Relatório dos Auditores Independentes, relativos ao trimestre findo em 30 de junho de 2022 (o “Período 2º ITR” ou “2T22”).

Todas as informações foram preparadas de acordo com o pronunciamento técnico CPC 21 – Demonstração Intermediária e com a norma internacional de contabilidade IAS 34 – *Interim Financial Reporting*, emitida pelo *International Accounting Standards Board* (“IASB”), e apresentadas de forma condizente com as normas expedidas pela Comissão de Valores Mobiliários, aplicáveis à elaboração das Informações Trimestrais – ITRs.

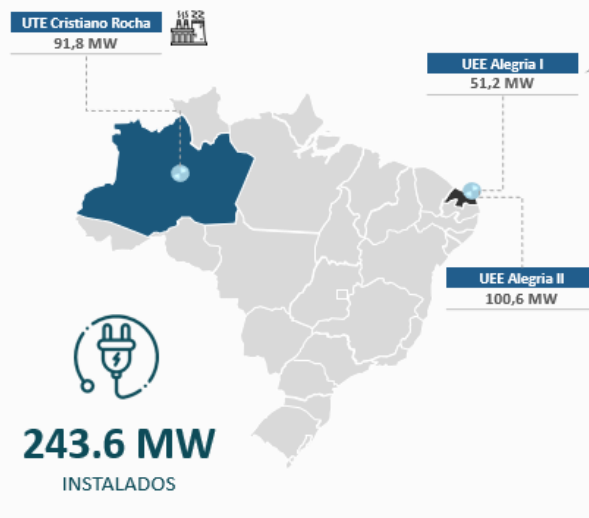
Exceto onde indicado o contrário, as informações são apresentadas em bases consolidadas, em milhares de Reais (“R\$”) e incluem as controladas diretas e indiretas da Companhia e suas respectivas filiais, se for o caso.

Em atendimento à regulamentação aplicável e às melhores práticas de governança corporativa, a Companhia disponibiliza as informações através da área de Relações com Investidores, pelo e-mail (ri@multiner.com.br), no site corporativo (www.multiner.com.br) e por relatórios trimestrais e anuais enviados para a Comissão de Valores Mobiliários (a “CVM”) disponíveis no site www.cvm.gov.br.

2. PERFIL DA COMPANHIA

A Companhia possui três ativos em operação, com 243,6 MW de capacidade total instalada, distribuídas em geração termelétrica e eólica.

Usina	Portfólio		
	UEE Alegria I	UEE Alegria II	UTE Cristiano Rocha
Capacidade Instalada (MW)	51.15	100.65	91.75
Matriz de Geração	Eólica	Eólica	Termelétrica
Localização	Guamaré / RN	Guamaré / RN	Manaus / AM
Participação Multiner	100%	100%	99,9%
Fabricante	Vestas	Vestas	Wärtsilä
Contrato	Eletrobrás	Eletrobrás	Amazonas GT
Início de Operação	Dez/2010	Dez/2011	Nov/2006
Prazo de Concessão	20 anos	20 anos	20 anos

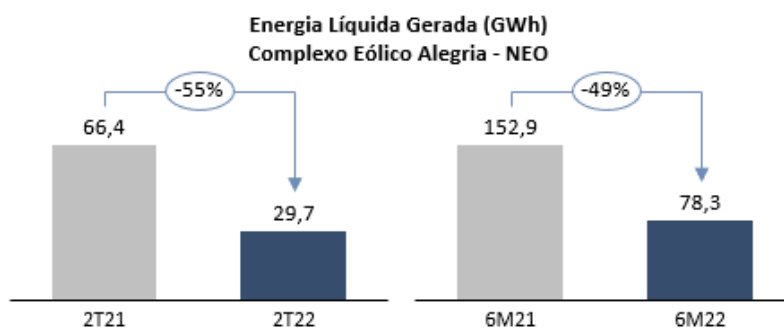
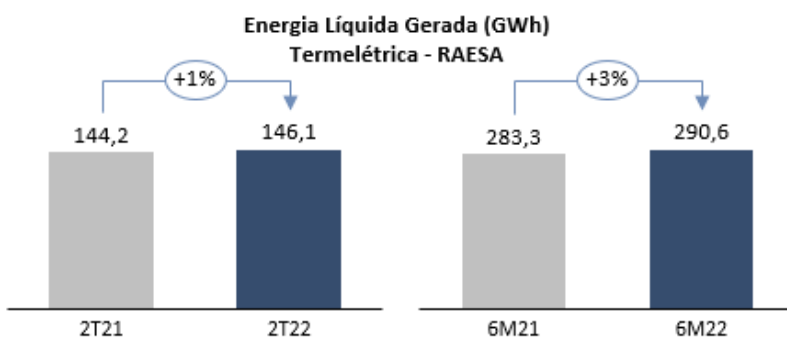


O PIE (Produtor Independente de Energia) Rio Amazonas Energia S.A. (“RAESA”) proprietário da UTE Cristiano Rocha localizada na cidade de Manaus/AM possui capacidade total instalada de 91,75 MW. A RAESA possui contrato de exclusividade no fornecimento de energia para a Centrais Elétricas do Norte S/A - Eletronorte, com vigência até maio de 2025. A usina possui 05 motores Wärtsilä W18V50SG, com capacidade unitária de 18,35 MW. A partir de setembro de 2021, com a conclusão do processo de conversão dos motores para operação exclusiva a gás natural, a usina deixou de utilizar óleo combustível pesado como combustível secundário.

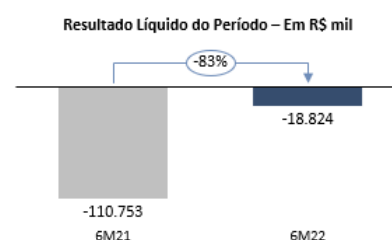
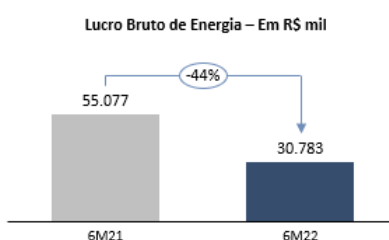
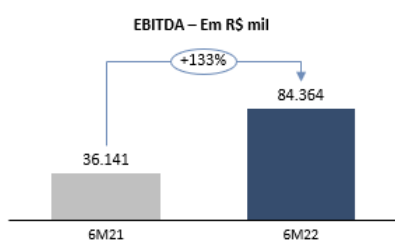
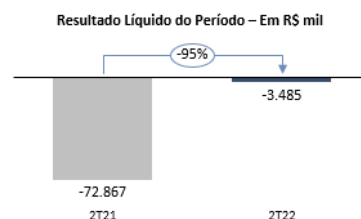
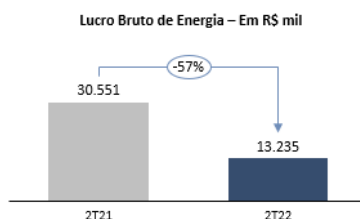
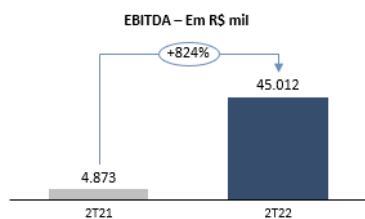
A Eólica New Energy Options Geração de Energia S.A. (“NEO”) possui dois parques eólicos Alegria I e II, tem capacidade total instalada de 151,80 MW e está localizada na cidade de Guamaré/RN. Está em operação comercial desde dezembro de 2010 (Alegria I) e dezembro de 2011 (Alegria II). O complexo Alegria está inserido no âmbito do Programa de Incentivo às Fontes Alternativas de Energia Elétrica (“PROINFA”) e possui contratos de compra e venda de energia (*Power Purchase Agreements* - PPAs), com vigência até 2030 com a Eletrobrás.

3. DESTAQUES

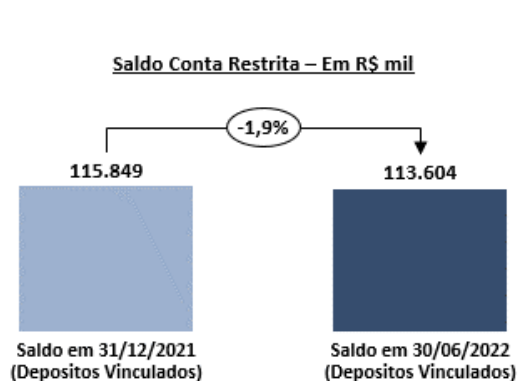
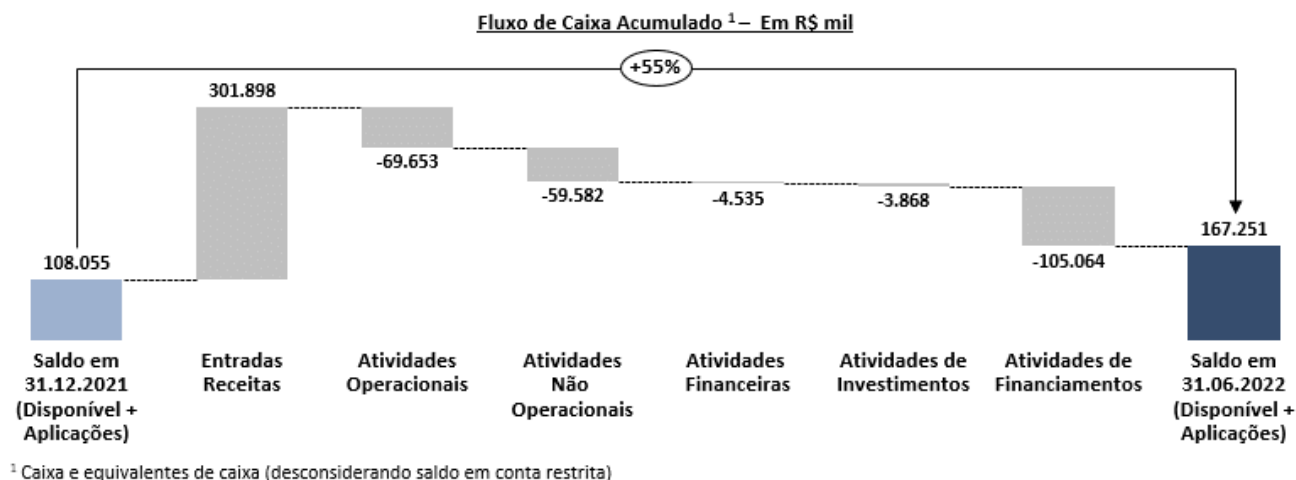
Abaixo destacam-se alguns indicadores da Companhia, expressos mediante gráficos, com comparativo trimestral e semestral ao ano anterior.



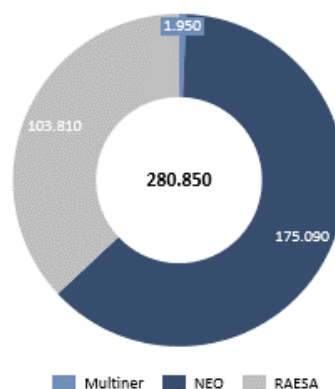
Os Gráficos abaixo estão expressos em valores Consolidados:



Abaixo o fluxo de caixa da Companhia, detalhado por fluxo de atividade e acompanhamento de saldo.



Saldo Final de Caixa Por Empresa ² – Em R\$ mil



² Considerando o saldo de caixa disponível (R\$ 167,2 MM) + caixa restrito (R\$ 113,6 MM)

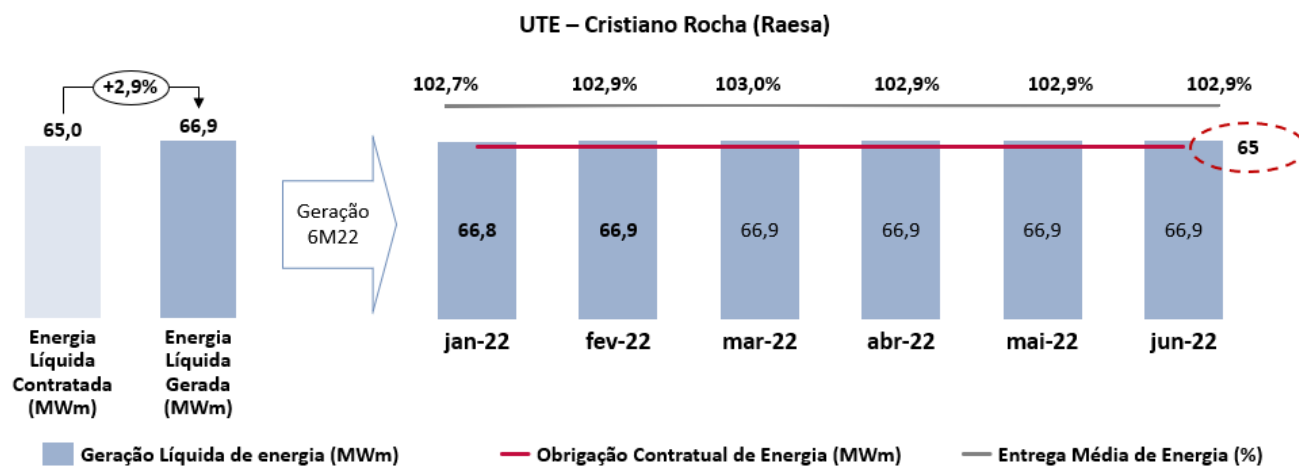
4. DESEMPENHO OPERACIONAL – RAESA

No trimestre findo em 30 de junho de 2022, a geração média foi de 66,9 MW médios, sendo entregue 102,9% referente à obrigação contratual (65,0 MW) junto a Centrais Elétricas do Norte S/A - Eletronorte. O ótimo desempenho operacional da usina permitiu no período que o índice de atendimento ao contrato fosse superior a 100% e dentro do limite contratual de 103%. Reforçando que a conversão dos motores foi uma decisão assertiva, principalmente no que tange ao desempenho dos equipamentos.

Atualmente a usina possui 05 motores WÄRTSILÄ W18V50SG novos, pois a contagem de horas em operação iniciou novamente, após a conversão dos equipamentos para operação com 100% a Gás

Natural. Houve uma melhora significativa na performance dos motores, os quais estão entregando a nova potência instalada de 18,35 MW cada um (antes a potência instalada era de 17,08 MW). Desta forma a potência total instalada da usina passou de 85,38MW para 91,75MW.

No gráfico abaixo é apresentado a entrega média de energia, e o acompanhamento da geração mensal.



5. DESEMPENHO OPERACIONAL – NEO

No trimestre findo em 30 de junho de 2022, a geração do Complexo Alegria foi de 13,6 MW médios, sendo inferior em 55,4% quando comparado ao mesmo período do ano anterior. Sendo que o parque Alegria I, no período, gerou 5,8 MW médios, inferior em 45,9% quando comparado ao mesmo período do ano anterior (10,7 MW médios). Já o parque Alegria II gerou 7,8 MW médios, inferior em 60,5% quando comparado ao mesmo período do ano anterior (19,7 MW médios).

A piora na geração deve-se, além da menor velocidade de ventos, também pelas indisponibilidades provocadas por falhas nas pás.

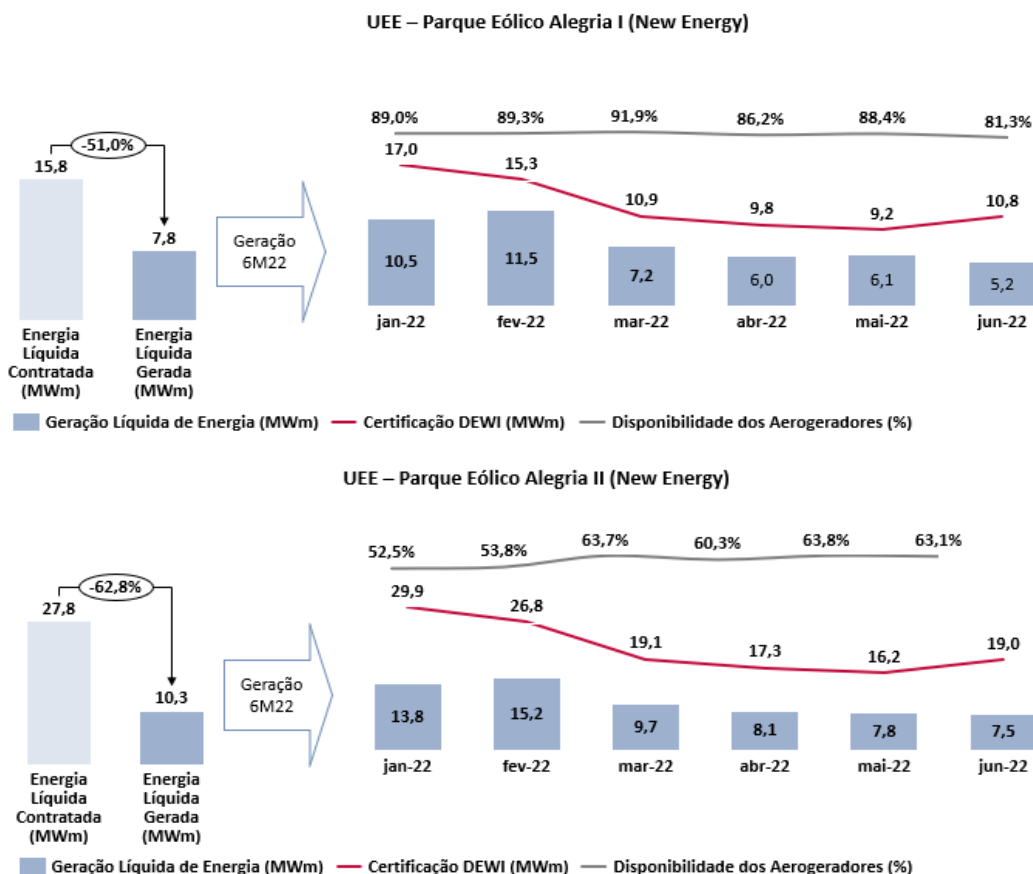
Em Alegria I, a geração no trimestre findo em 30 de junho de 2022 foi afetada principalmente pelas falhas das pás nas turbinas e pelas falhas em grandes componentes entre abril e junho. Além disso, a velocidade do vento no período foi abaixo do esperado, principalmente no mês de junho, com o menor valor comparado ao mesmo período desde 2015, já a baixa no trimestre se fez principalmente pela indisponibilidade de 4 turbinas por falha nas pás e 1 por falha na gearbox, as atividades de service anual, inspeção de gap e contenção de vazamento foram os principais fatores que afetaram

negativamente a geração. A velocidade média para o segundo trimestre de 2022 foi de 5,4 m/s vs 7,0 m/s para o segundo trimestre de 2021.

Em Alegria II, no 2T22 a geração de vento médio foi de 5,2 m/s, comparado com o mesmo período de 2021 (6,2 MW médios) ficou inferior em 16,1%. O grande impacto negativo no parque Alegria II no 2T22 foi a falha de pás em 22 turbinas.

A companhia, em parceria com a AdComp, viabilizou o reparo das pás de forma a diminuir a indisponibilidade dos aerogeradores. A montagem da infraestrutura civil e elétrica, para reparo das pás no complexo Alegria, foi concluída em abril/22. O reparo desenvolvido com a AdComp foi aplicado em uma pá de teste que será submetida a ensaios de fadiga para validação da técnica de reparo. Em 07 de Julho, o ensaio atingiu a marca de 400 mil ciclos de um total de 2 milhões de ciclos, certificando que a pá de teste não sofreu falhas prematuras. Os ensaios seguirão até o total de 2 milhões de ciclos previstos até agosto. A técnica de reparo desenvolvida vem sendo aplicada nas pás do complexo Alegria. Até o momento, foram reparadas 3 pás em um total de 96 previstas até final do ano.

Abaixo os gráficos representando a energia líquida gerada durante o ano de 2022, findo em 30 de junho de 2022:



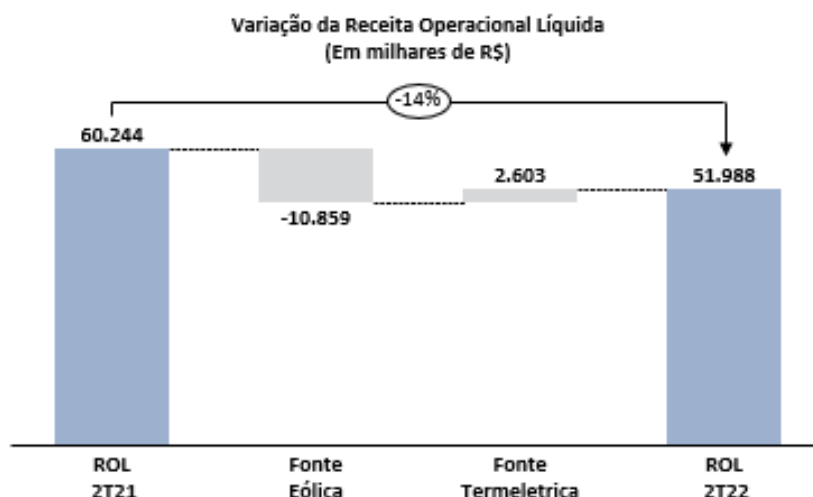
6. DESEMPENHO FINANCEIRO – RECEITA OPERACIONAL

Em R\$ mil	2T22	2T21	Var.	6M22	6M21	Var.
Receita fixa	72.574	58.693	24%	143.111	112.338	27%
Receita variável	- 9.778	10.082	-197%	- 22.958	21.557	-206%
Receita bruta	62.796	68.775	-9%	120.153	133.895	-10%
Impostos e encargos*	- 10.808	- 8.531	27%	- 21.284	- 16.543	29%
Deduções das receitas	- 10.808	- 8.531	27%	- 21.284	- 16.543	29%
Total ROL	51.988	60.244	-14%	98.869	117.352	-16%

* Desconto obrigado de P&D, PIS/COFINS e ICMS.

A receita operacional líquida totalizou R\$ 51.988 mil no 2T22, sendo 14% inferior à receita registrada no 2T21 a qual totalizou R\$ 60.244 mil. Referente ao 6M22 a receita operacional líquida está 16% abaixo do mesmo período de 2021. A melhora da receita fixa é decorrente dos reajustes tarifários médios dos quatro contratos da NEO junto a Eletrobrás (+31,4%), juntamente ao da termelétrica ocorrido em novembro de 2020 (+21,7%) e a melhora da geração da RAESA como era esperado com a conclusão da conversão dos motores para 100% a gás natural, mitigada parcialmente pela glosa apresentada pela NEO devido menor geração de energia no segundo trimestre de 2022.

Abaixo gráfico apresentando as variações das receitas operacionais líquidas por segmento, onde a NEO apresentou redução de receita no valor de R\$ 10.859 mil, devido provisão de glosa de R\$ 22.808 mil no 2T22. Já a RAESA apresentou aumento na receita de R\$ 2.603 mil.

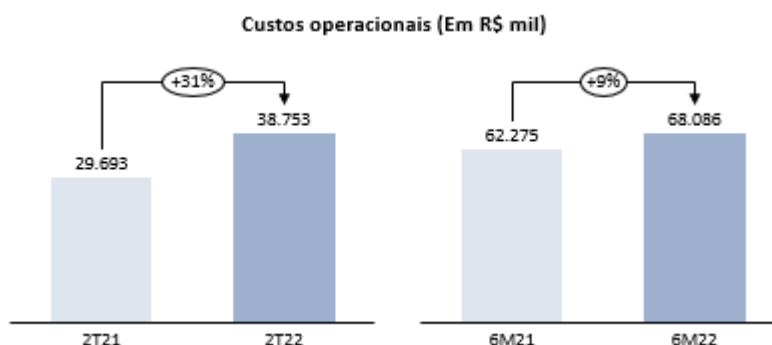


7. DESEMPENHO FINANCEIRO – CUSTOS OPERACIONAIS

Em R\$ mil	2T22	2T21	Var.	6M22	6M21	Var.
Custos de O&M	- 16.035	- 11.680	37%	- 22.679	- 26.385	-14%
Custo de depreciação	- 13.814	- 9.162	51%	- 27.978	- 18.148	54%
Salários e encargos	- 3.744	- 4.522	-17%	- 7.393	- 8.893	-17%
Amortização mais-valia	- 2.711	- 2.711	0%	- 5.422	- 5.422	0%
Custos de seguros	- 1.148	- 1.122	2%	- 2.274	- 2.135	7%
Outros custos	- 1.301	- 496	162%	- 2.340	- 1.292	81%
Total Custos Operacionais	- 38.753	- 29.693	31%	- 68.086	- 62.275	9%

Os custos operacionais no 2T22 totalizaram R\$ 38.753 mil, apresentando aumento de 31% quando comparado ao mesmo trimestre do ano anterior, onde os custos operacionais foram de R\$ 29.693 mil. Os custos de O&M apresentaram aumento no 2T22 de R\$ 4.355 mil, ou 37%, entretanto, no acumulado de 6M22 esta rubrica está abaixo em 14%, ou 3.706 mil.

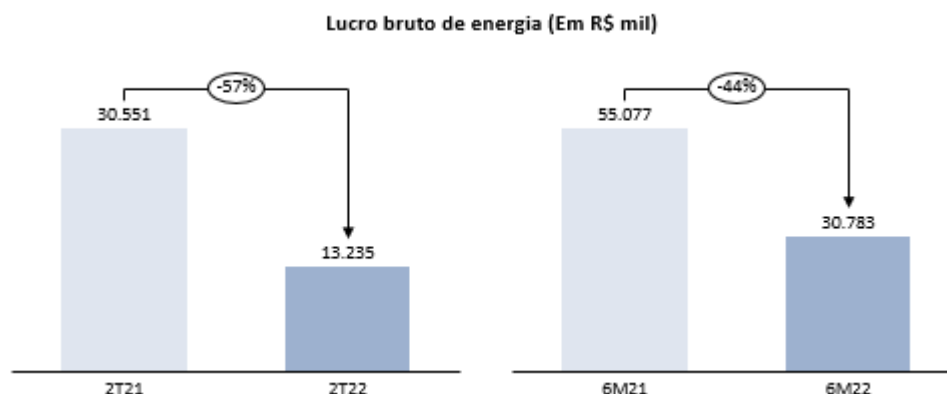
Com relação a rubrica Depreciação/Amortização a variação diz a alteração de critério contábil aplicada sobre os investimentos da Conversão dos motores na RAESA, durante o exercício findo em 31 de dezembro de 2021, foram identificados ajustes de exercícios anteriores, relacionados à retificação de erros no cálculo da taxa de retorno de 7% a.a. para 5,63% a.a. sobre o contrato de arrendamento financeiro da controlada indireta RAESA com a Amazonas Energia, em decorrência do recálculo dos custos fixos atribuídos.



8. DESEMPENHO FINANCEIRO – LUCRO BRUTO

Em R\$ mil	2T22	2T21	Var.	6M22	6M21	Var.
Receita Líquida	51.988	60.244	-14%	98.869	117.352	-16%
Custos Operacionais	- 38.753	- 29.693	31%	- 68.086	- 62.275	9%
Lucro Bruto	13.235	30.551	-57%	30.783	55.077	-44%

O lucro bruto no 2T22 totalizou R\$ 13.235 mil, sendo inferior em R\$ 17.315 mil quando comparado ao mesmo trimestre do ano anterior quando apresentou o valor de R\$ 30.551 mil. A receita líquida está 14% menor devido a geração inferior de NEO, consequentemente afetado o valor de glosa. Referente a 6M22 o lucro bruto totalizou R\$ 30.783 mil, sendo inferior em R\$ 24.294 mil ou 44% menor quando comparado ao mesmo período do ano anterior.



9. DESEMPENHO FINANCEIRO – EBITDA

Em R\$ mil	2T22	2T21	Var.	6M22	6M21	Var.
Lucro ou Prejuízo	- 3.485	- 72.867	-95%	- 18.824	- 110.753	-83%
Despesas/Receitas Financeiras	29.249	67.218	-56%	66.318	125.166	-47%
IR/CSLL	2.722	- 1.352	-301%	3.467	- 1.843	-288%
Depreciação & Amortização	16.525	11.873	39%	33.400	23.570	42%
Equivalência Patrimonial	-	1	-100%	3	1	200%
EBITDA	45.012	4.873	824%	84.364	36.141	133%
Margem EBITDA	87%	8%	n.a.	85%	31%	n.a.

O EBITDA no 2T22 totalizou R\$ 45.012 mil, superior em R\$ 40.139 mil quando comparado ao mesmo trimestre do ano anterior (R\$ 4.873 mil). Referente a 6M22 o EBITDA totalizou R\$ 84.364 mil, superior em R\$ 48.223 mil ou 133% comparado ao mesmo período do ano anterior.

Para melhor abordagem do tema, conceitualmente o EBITDA representa a geração operacional de caixa da companhia, ou seja, o quanto a empresa gera de recursos apenas em suas atividades operacionais, medindo com maior precisão a produtividade e a eficiência do negócio.

Os principais aspectos positivos no resultado financeiro, por conta dos rendimentos sobre aplicação financeira do caixa, saldo de caixa maior e CDI mais alto, e correção sobre empréstimos e financiamentos menor devido ao indexador IGP-M ser inferior ao mesmo período do ano passado, sendo 31,04% em 2021, 10,24% em 2022.

10. DESEMPENHO FINANCEIRO – RESULTADO FINANCEIRO

Em R\$ mil	2T22	2T21	Var.	6M22	6M21	Var.
Aplicação financeira	5.893	1.883	213%	10.877	3.006	262%
Bônus de adimplência	2.519	2.783	-9%	5.046	5.321	-5%
Juros sobre arrendamentos	143	3.735	-96%	2.777	5.486	-49%
Outras receitas financeiras	32.273	19.076	69%	61.840	41.633	49%
Receitas financeiras	40.828	27.477	49%	80.540	55.446	45%
Juros sobre empréstimos	- 29.110	- 30.269	-4%	- 56.621	- 55.135	3%
Correção monetária passiva	- 28.563	- 60.330	-53%	- 68.711	- 116.223	-41%
Desmobilização	- 2.204	- 1.306	69%	- 3.760	- 2.819	33%
Atualização arrendamentos	- 876	- 717	22%	- 1.743	- 1.883	-7%
Outras despesas financeiras	- 9.324	- 2.073	350%	- 16.023	- 4.552	252%
Despesas financeiras	- 70.077	- 94.695	-26%	- 146.858	- 180.612	-19%
Resultado financeiro	- 29.249	- 67.218	-56%	- 66.318	- 125.166	-47%

O resultado financeiro do trimestre findo em 30 de junho de 2022, fechou negativo em R\$ 29.249 mil, sendo melhor em R\$ 37.969 mil quando comparado ao mesmo trimestre de 2021, que apresentou o valor negativo de R\$ 67.218 mil. Em 6M22 o resultado financeiro totalizou R\$ 66.318, melhor em 47% comparado ao mesmo período do ano anterior.

Aumento das receitas financeiras, impulsionado pela melhor aplicação financeira devido ao maior saldo de caixa e aumento da taxa Selic. Outro fator que contribuiu para a melhora do resultado financeiro foi o aumento da receita do leasing financeiro, o qual passou de R\$ 29.916 mil no trimestre findo em 30 de junho de 2021, enquanto no mesmo período de 2022 estas receitas representaram R\$ 35.668 mil, sendo superior em R\$ 5.752 mil.

As despesas financeiras também apresentaram melhora em comparação aos trimestres de 2022 vs 2021, onde no segundo trimestre de 2022 fechou em R\$ 70.077 mil, sendo menor em R\$ 24.618 mil quando comparado com o mesmo período do ano anterior, que fechou em R\$ 94.695 mil, mesmo com o aumento dos juros das dívidas decorrente das atualizações monetárias indexados pelo IGP-M.

11. DESEMPENHO FINANCEIRO – RESULTADO LÍQUIDO DO PERÍODO

Em R\$ mil	2T22	2T21	Var.	6M22	6M21	Var.
Resultado operacional	28.487	7.000	-507%	50.961	12.571	305%
Resultado financeiro	- 29.249	- 67.218	-56%	- 66.318	- 125.166	-47%
Equivalência patrimonial	-	1	-100%	3	1	200%
IR/CSLL	- 2.722	1.352	-301%	- 3.467	1.843	-288%
Resultado líquido do período	- 3.485	- 72.867	-95%	- 18.824	- 110.753	-83%

No período do 2T22 a Companhia apresentou um prejuízo de R\$ 3.485 mil e no mesmo período de 2021 a companhia apresentou um prejuízo de R\$ 72.867 mil. Em 6M22 o resultado líquido do período foi de R\$ 18.824 mil, menor em 83% comparado ao mesmo período do ano anterior.

Apesar de apresentar prejuízo líquido no trimestre findo em 30 de junho de 2022, é observado a melhora no resultado líquido da Companhia comparado com o mesmo período do ano anterior. A melhora, se deve ao resultado operacional da Companhia impulsionado pelo aumento das receitas e pelo benefício do reembolso da sub-rogação da RAESA. Sendo mitigado parcialmente pelos IR/CSLL devido a maior receita gerada no período.

12. DESEMPENHO FINANCEIRO – ENDIVIDAMENTO

(R\$ Mil)	RAESA		NEO		Multiner		Total	
	30/06/2022	31/12/2021	30/06/2022	31/12/2021	30/06/2022	31/12/2021	30/06/2022	31/12/2021
“Dívida Não Conversível”	858.399	814.805	633.970	639.401	18.334	16.170	1.518.729	1.484.955
CCBs	858.399	814.805	254.923	239.770	-	-	1.113.322	1.054.575
BNB	-	-	379.046	399.631	-	-	379.046	399.631
Debêntures Bolognesi	-	-	-	-	18.334	16.170	18.334	16.170
Provisão Encargos	5.243	410	2.784	14.169	-	-	8.027	14.579
“Dívida Conversível”	89.152	89.152	288.065	288.065	14.067	14.067	391.284	391.284
CCBs Postalís Conversível	89.152	89.152	288.065	288.065	-	-	377.217	377.217
Debêntures Fundiagua	-	-	-	-	14.067	14.067	14.067	14.067
Sub-Total	947.551	903.957	922.035	927.466	32.401	30.237	1.910.012	1.876.239
Custo de Captação	-	6.278	-	4.145	-	-	-	10.423
Total	941.272	896.982	917.889	923.063	32.401	30.237	1.899.590	1.864.861

A Companhia tem como base do seu endividamento as CCB’s emitidas pela RAESA e NEO, as Debêntures emitidas pela Multiner e o financiamento com o BNB obtido pela NEO. As dívidas da Companhia, em 30 de junho de 2022, totalizam R\$ 1.899.590 mil líquidos do custo de captação.

Atualmente todas as CCBs “não conversíveis” estão adimplentes e sendo pagas conforme curva vigente dos contratos e/ou aditivos, com exceção das dívidas de Prece e Postalís da RAESA, que estão sendo pagas mensalmente através do “stand still” assinado desde 2019. A Companhia busca o acordo junto as fundações credoras da RAESA para reestruturar o financiamento.

O endividamento com características “conversíveis” (CCB’s de Postalís e Debêntures Fundiagua) somam atualmente R\$ 391.284 mil, sendo CCB’s de Postalís R\$ 377.217 mil e Debêntures Fundiagua R\$ 14.067 mil. Estas dívidas com características “conversíveis” estão em discussão na arbitragem entre os acionistas, instaurada em 19 de dezembro de 2017, submetida à Câmara de Conciliação, Mediação

e Arbitragem Ciesp/Fiesp. A partir de 20 de dezembro de 2017, o montante deixou de ser atualizado dentro das características de empréstimos e financiamentos.

Em 01 de fevereiro de 2022, foi proferida sentença no referido procedimento arbitral, em decorrência da complexidade das questões julgadas, as partes apresentaram pedidos de esclarecimentos. Dessa forma, a Companhia continua no aguardo de uma decisão definitiva sobre as questões a serem, eventualmente, elucidados.

13. BALANÇO PATRIMONIAL CONSOLIDADO

BALANÇOS PATRIMONIAIS					
(Em R\$ mil)					
ATIVO	30/06/2022	31/12/2021	PASSIVO	30/06/2022	31/12/2021
CIRCULANTE	302.194	237.838	CIRCULANTE	1.044.436	1.361.247
Caixa e equivalentes de caixa	167.251	108.055	Empréstimos e financiamentos	901.129	851.203
Contas a receber	68.868	66.411	Debêntures	18.334	16.170
Tributos a recuperar	13.701	15.530	Fornecedores	27.717	32.976
Arrendamento financeiro	19.657	19.228	Partes Relacionadas	-	391.284
Estoque de peças	21.535	21.004	Obrigações tributárias	10.613	8.689
Outros créditos	11.182	7.610	Passivo de arrendamento	1.084	1.205
			Outras obrigações	85.559	59.720
NÃO CIRCULANTE	1.532.653	1.615.019	NÃO CIRCULANTE	1.272.494	904.141
Tributos a recuperar	115.314	113.083	Empréstimos e financiamentos	588.843	606.204
Arrendamento financeiro	75.907	85.768	Obrigações tributárias	1.048	1.941
Partes relacionadas	409.052	449.279	Fornecedores	129.253	128.765
Outros créditos	8.104	2.967	Impostos diferidos	35.755	37.599
Depósito vinculado - Conta reserva	113.603	115.845	Provisão para demandas judiciais	27.872	55.643
Propriedade para investimento	3.375	3.375	Provisão para desmobilização de ativos	38.819	35.626
Intangível	84.524	89.494	Outras obrigações	32.025	10.695
Imobilizado	706.587	738.272	Passivo de arrendamento	18.414	18.491
Direito uso - arrendamento mercantil	16.187	16.936	Provisão para perda de investimentos	9.181	9.177
			Partes Relacionadas	391.284	
			PATRIMÔNIO LÍQUIDO	-482.082	-412.531
			Capital social	855.828	855.828
			Reserva de capital	543.916	543.916
			Ajuste de avaliação patrimonial	-87.870	-
			Prejuízo Acumulado	-1.770.610	-1.753.006
			Participação dos não controladores	-23.346	-59.269
TOTAL DO ATIVO	1.834.847	1.852.857	TOTAL DO PASSIVO E PATRIMÔNIO LÍQUIDO (passivo a descoberto)	1.834.847	1.852.857

14. DEMONSTRAÇÕES DE RESULTADOS CONSOLIDADOS

DEMONSTRAÇÕES DOS RESULTADOS (Em R\$ mil)	01/01/2022 a 30/06/2022	01/01/2021 a 30/06/2021
Receita operacional líquida	98.869	117.352
Custo das vendas e dos serviços prestados	-68.086	-62.275
Resultado bruto	30.783	55.077
Gerais e administrativas	-2.717	-38.067
Outras receitas (despesas) operacionais líquidas	22.898	-4.439
Resultado de equivalência patrimonial	-3	-1
Total receitas (despesas) operacionais	20.178	-42.507
Resultado antes do resultado financeiro	50.961	12.570
Despesas financeiras	-146.858	-180.612
Receitas financeiras	80.540	55.446
Resultado financeiro, líquido	-66.318	-125.166
Resultado antes do imposto de renda e da contribuição social	-15.357	-112.596
Imposto de renda e contribuição social corrente	-5.310	-
Imposto de renda e contribuição social diferido	1.843	1.843
Incentivos fiscais (SUDENE)	-	-
Lucro líquido do período	-18.824	-110.753
Atribuível a:		
Acionistas controladores	-17.604	-105.316
Acionistas não controladores	-1.220	-5.437

15. INSTRUÇÃO CVM

AUDITORES INDEPENDENTES – INSTRUÇÃO CVM 381/03

Com o objetivo de atender à Instrução CVM nº 381/03, a Multiner S.A. informa que a auditoria externa *PricewaterhouseCoopers Auditores Independentes Ltda.*, prestou serviços à Companhia no trimestre encerrado em 30 de junho de 2022.

DECLARAÇÃO DOS DIRETORES SOBRE AS INFORMAÇÕES CONTÁBEIS

Em atendimento ao disposto nos incisos V e VI do §1º do artigo 25 da instrução CVM nº 480/09, conforme alterada, os Administradores da Multiner S.A. declaram que: Reviram, discutiram e concordam com as opiniões expressas no Relatório do Auditor emitido pela *PricewaterhouseCoopers Auditores Independentes Ltda.*, relativamente às Demonstrações Financeiras referentes ao trimestre encerrado em 30 de junho de 2022.

Emiliano Furlan Stipanovic Spyer

Diretor sem designação específica com atribuições jurídicas e
de Relações com Investidores

Edesio Alves Nunes Filho

Diretor Presidente

Multiner S.A.

Notas explicativas às informações intermediárias

30 de junho de 2022

(Valores expressos em milhares de reais, exceto quando indicado de outra forma)

1 - Informações gerais e contexto operacional

A Multiner S.A. (“Multiner” ou “Companhia”) é uma *holding*, constituída na forma de sociedade anônima de capital aberto, categoria B, sediada em São Paulo, na Avenida das Nações Unidas, nº 12.901, 35º andar, e tem por objetivo a participação em outras sociedades como acionista ou sócia atuante no segmento de energia elétrica.

A estrutura acionária da Companhia, de forma consolidada, é formada por: (i) 72,22% de ações detidas pelo Multiner Fundo de Investimento em Participações Multiestratégia, gerido pela Polo Capital Management e administrado pela Planner Corretora de Valores S.A., constituído sob a forma de condomínio fechado por entidades fechadas de previdência complementar (o “FIP Multiner”), 27,78% de ações detidas pela Brasilterm Energia S.A. e Bolognesi Energia S.A. (em conjunto com a Brasilterm Energia S.A., o “Grupo Bolognesi”). Estas são divididas em ações ordinárias e preferenciais da seguinte forma: (i) Ações Ordinárias: 51,91% detido pelo Grupo Bolognesi, 48,09% detido pelo FIP Multiner; e (ii) Ações Preferenciais: 99,99% detidas pelo FIP Multiner e 0,01% detidas pela Bolognesi Energia S.A.

Atualmente, a Companhia participa em sociedades cujo objeto inclui (i) usinas de geração de energia termoelétrica a gás natural (“UTE”) e (ii) usina de geração de energia elétrica de fonte eólica, cuja regulamentação está subordinada à Agência Nacional de Energia Elétrica (ANEEL), vinculada ao Ministério de Minas e Energia (MME).

Os investimentos da Companhia possuem 243,55 MWh de capacidade instalada em 30 de junho de 2022.

Relação dos ativos de geração de energia elétrica

Entidade	Fonte	Situação	Contrato de concessão ANEEL	Prazo da concessão/ autorização Início	Término	Início da operação comercial
Rio Amazonas Energia S.A. (“RAESA”) – UTE Cristiano Rocha	Óleo/GNL	Em operação	Resolução nº 733	24/10/2006	24/10/2026	16/11/2006
New Energy Options Geração de Energia S.A. (“NEO”) – Parque Alegria I	Eólica	Em operação	Resolução nº 663	26/12/2001	26/12/2031	30/12/2010
New Energy Options Geração de Energia S.A. (“NEO”) – Parque Alegria II	Eólica	Em operação	Resolução nº 662	26/12/2001	26/12/2031	30/12/2011
Termelétrica Itapebi S.A. (“Itapebi”)	Óleo	Outorga revogada em 10/07/2012				
Termelétrica Monte Pascoal S.A. (“Monte Pascoal”)	Óleo	Outorga revogada em 10/07/2012				
Termelétrica Pernambuco IV S.A. (“Pernambuco IV”)	Óleo	Outorga revogada em 24/04/2012				
Termelétrica Termopower V S.A. (“Termopower V”)	Óleo	Outorga revogada em 13/09/2012				
Termelétrica Termopower VI S.A. (“Termopower VI”)	Óleo	Outorga revogada em 13/09/2012				

Multiner S.A.

Notas explicativas às informações intermediárias

30 de junho de 2022

(Valores expressos em milhares de reais, exceto quando indicado de outra forma)

1.1 Contrato de Reorganização e Procedimento Arbitral

Em 28 de março de 2012, o Grupo Bolognesi firmou o contrato de compra e venda de ações da Multiner, passando a deter a maioria das ações ordinárias, e na mesma data celebrou com o FIP Multiner e seus cotistas o Contrato de Reorganização e de Financiamento da Multiner S.A. (o “Contrato de Reorganização”).

Em dezembro de 2017, foi instaurada arbitragem que visa equacionar as controvérsias societárias em virtude das obrigações previstas no Contrato de Reorganização entre os acionistas da Multiner S.A. (Brasilterm Energia e Bolognesi Energia, como Requerentes, e FIP Multiner e seus cotistas, como Requeridos), incluindo, mas não se limitando, ao pedido de inexigibilidade de certas dívidas assumidas pelos Requerentes. Em abril de 2022, houve sentença final definitiva, bem como a determinação de execução específica do Contrato de Reorganização, com obrigação de aporte de R\$ 225 milhões por parte dos Requerentes, corrigidos na forma prevista no Contrato de Reorganização.

Em maio de 2022, as partes firmaram o “Termo de Compromisso para Suspensão Temporária de Demandas” (“Termo de Compromisso”) no qual as partes assumiram o compromisso recíproco de (i) não praticar, durante a vigência do referido instrumento, quaisquer atos, medidas judiciais, extrajudiciais ou arbitrais que visem a discutir ou exigir o cumprimento da Sentença Arbitral; e (ii) envidar seus melhores esforços para chegarem a um acordo definitivo, abrangendo as demandas e/ou disputas entre as partes.

Diante da decisão arbitral proferida e do Termo de Compromisso, a Companhia reclassificou para exigível a longo prazo as obrigações contratuais financeiras relativas as debêntures e CCBs conversíveis e entende que não há outros registros contábeis adicionais a realizar nas informações trimestrais do período de seis meses findo em 30 de junho de 2022.

1.2 Obrigações contratuais financeiras e não financeiras

De acordo com o Termo de Compromisso, os saldos das obrigações contratuais financeiras e não financeiras, relativas as debêntures conversíveis e parte dos empréstimos e financiamentos da Companhia e sua investida RAESA, foram reclassificados para o passivo não circulante, até a decisão final das negociações.

Nos termos do primeiro aditivo ao Contrato de Reorganização, os credores Fundiágua (debêntures Multiner) e Postalís (CCBs NEO e RAESA) estão obrigados a votar favoravelmente à rolagem da dívida por períodos sucessivos adicionais até a efetiva capitalização indireta em créditos na Companhia e/ou na Mesa Participações S.A., controlada indireta da Bolognesi Energia S.A., controladora direta da Companhia. Tais credores também possuem obrigação de conversão de dívida em capital na Companhia e/ou na Mesa Participações S.A.

Multiner S.A.

Notas explicativas às informações intermediárias

30 de junho de 2022

(Valores expressos em milhares de reais, exceto quando indicado de outra forma)

1.3. Continuidade operacional

Em 30 de junho de 2022, a Companhia apresentava patrimônio líquido negativo individual de R\$458.736 (31/12/2021 – R\$ 353.262) e consolidado de R\$482.082 (31/12/2021 – R\$412.531), decorrente, principalmente, dos prejuízos acumulados de R\$1.770.610 (31/12/2021 – R\$1.753.006), e capital circulante líquido negativo individual de R\$19.530 (31/12/2021 – R\$32.631) e consolidado de R\$742.242 (31/12/2021 – R\$1.123.409), em virtude, dentre outros motivos, da reclassificação de parcela do endividamento da Companhia e da controlada indireta RAESA para o passivo circulante, em razão de pendências relacionadas às dívidas, mas que não refletem em compromisso de caixa de curto prazo da Companhia e de suas controladas, devido a Companhia já estar em tratativas para regularização.

O endividamento da Companhia é preponderantemente contratado com partes relacionadas, as quais negociam, por meio do Primeiro Aditivo ao Contrato de Reorganização, conforme descrito na Nota Explicativa nº 1.1, a converter parcela significativa do endividamento das subsidiárias da Companhia em capital da Mesa Participações S.A. ou da própria Companhia, e alongar as amortizações para o longo prazo.

A Direção da Companhia está atuando fortemente junto aos seus credores para realizar o reperfilamento das dívidas, no intuito de equacionar a estrutura do endividamento da Companhia e suas controladas. Adicionalmente, está acompanhando as tratativas entre os acionistas com relação à conversão das dívidas em capital.

Essa situação pode levantar dúvida significativa quanto à capacidade de continuidade operacional da Companhia. Considerando que a expectativa da Administração é de que a reorganização financeira ocorrerá nos termos inicialmente pactuados (vide Nota Explicativa nº 1.1), a Companhia entende que manterá a continuidade das suas operações, uma vez que as subsidiárias operacionais possuem contratos firmados de compra e venda de energia elétrica de longo prazo, sendo assim, estas informações financeiras intermediárias individuais e consolidadas foram preparadas com base no pressuposto da continuidade operacional.

1.4. Contexto pandemia COVID-19

Desde 2020, a Administração da Companhia vem acompanhando atentamente as informações da Organização Mundial da Saúde (OMS), bem como do Ministério da Saúde do Brasil e as notícias acerca do Coronavírus, com intuito de mitigar os impactos da COVID-19, nas operações da Companhia e de suas controladas, em razão da expectativa da economia global atual que teve os maiores impactos no primeiro ano da pandemia

Multiner S.A.

Notas explicativas às informações intermediárias

30 de junho de 2022

(Valores expressos em milhares de reais, exceto quando indicado de outra forma)

2. Base de preparação e apresentação das informações financeiras

As informações contábeis intermediárias individuais e consolidadas da Companhia, contidas no Formulário de Informações Trimestrais - ITR referentes a 30 de junho de 2022, foram preparadas de acordo com a NBC (Normas Brasileiras de Contabilidade) TG 21 - Demonstração Intermediária e com a norma internacional de contabilidade IAS 34 - Interim Financial Reporting, emitida pelo International Accounting Standards Board ("IASB"), e apresentada de forma condizente com as normas expedidas pela Comissão de Valores Mobiliários, aplicáveis à elaboração das Informações Trimestrais - ITRs. Essas informações contábeis intermediárias foram preparadas para atualizar os usuários sobre os eventos e transações relevantes ocorridos no período e devem ser analisadas em conjunto com as demonstrações financeiras do exercício findo em 31 de dezembro de 2021.

As informações contábeis intermediárias foram preparadas considerando o custo histórico como base de valor, que, no caso de determinados ativos e passivos financeiros, propriedades para investimentos, tem seu custo ajustado para refletir a mensuração ao valor justo.

A emissão das informações financeiras individuais e consolidadas foram aprovadas pelo Conselho de Administração em 11 de agosto de 2022 e pelo Conselho Fiscal em 12 de agosto de 2022.

Todas as informações relevantes próprias das informações contábeis intermediárias, e somente elas, estão sendo evidenciadas, e correspondem àquelas utilizadas pela Administração na sua gestão.

Os dados não financeiros, tais como volumes e outros números operacionais, não foram objeto de revisão pelos auditores independentes.

Todos os valores apresentados nestas informações contábeis intermediárias estão expressos em milhares de reais. As informações foram preparadas e estão apresentadas em Reais (R\$), que é a moeda funcional e de apresentação da Companhia e de suas controladas. A moeda funcional foi determinada em função do ambiente econômico primário de suas operações.

As transações em moeda estrangeira, isto é, todas aquelas que não foram realizadas na moeda funcional da Companhia, foram convertidas para a moeda funcional pela taxa de câmbio da data em que as transações foram realizadas. Os saldos de ativos e passivos monetários em moeda estrangeira são reavaliados para a moeda funcional da Companhia pela taxa de câmbio na data base dos balanços.

A apresentação da Demonstração do Valor Adicionado (DVA) é requerida pela legislação societária brasileira e pelas práticas contábeis adotadas no Brasil aplicáveis a companhias abertas. As IFRS não requerem a apresentação dessa demonstração, sendo considerada como informação suplementar, sem prejuízo do conjunto das informações financeiras anuais. As práticas contábeis significativas adotadas pela Companhia estão descritas nas notas explicativas específicas, relacionadas aos itens apresentados; aquelas aplicáveis, de modo geral, em diferentes aspectos das demonstrações financeiras, estão apresentadas nesta seção.

2.1 Reclassificação entre contas para fins de apresentação das cifras comparativas:

Multiner S.A.

Notas explicativas às informações intermediárias

30 de junho de 2022

(Valores expressos em milhares de reais, exceto quando indicado de outra forma)

(a) Arrendamentos financeiro a receber

Reclassificação da receita relativa ao arrendamento financeiro, originalmente apresentada nas informações trimestrais de 30 de junho de 2021, como receita operacional (Nota 23), para receita financeira (Nota 26). A reclassificação é decorrente aos erros identificados em 31 de dezembro de 2021, relativos ao cálculo da taxa de retorno e a contabilização da receita relativa ao arrendamento financeiro.

Quadro resumo da reclassificação

	<u>Nota</u>	<u>30/06/2021</u>
Resultado		
Receitas de vendas	23	(41.347)
Receitas financeiras	26	41.347

Demonstração de resultado

	<u>Consolidado</u>		
	<u>30/06/2021 Conforme apresentado anteriormente</u>	<u>Ajustes</u>	<u>30/06/2021 Reapresentado</u>
Operações continuadas			
Receita operacional líquida	158.699	(41.347)	117.352
Custo dos serviços	(62.275)	-	(62.275)
Resultado bruto	96.424	(41.347)	55.077
Receitas (despesas) operacionais			
Gerais e administrativas	(38.067)	-	(38.067)
Outras receitas (despesas) operacionais líquidas	(4.439)	-	(4.439)
Resultado de equivalência patrimonial	(1)	-	(1)
Total receitas (despesas) operacionais	(42.507)	-	(42.507)
Resultado antes das receitas (despesas) financeiras líquidas e impostos	53.917	(41.347)	12.570
Despesas financeiras	(180.612)	-	(180.612)
Receitas financeiras	14.099	41.347	55.446
Receitas (despesas) financeiras líquidas	(166.513)	41.347	(125.166)
Resultado antes dos impostos	(112.596)	-	(112.596)
Imposto de renda e contribuição social diferido	1.843	-	1.843
Prejuízo líquido do período das operações continuadas	(110.753)	-	(110.753)
Prejuízo do período atribuído aos sócios não controladores	(5.437)		(5.437)
Prejuízo do período atribuído aos sócios controladores	(105.316)		(105.316)

Multiner S.A.

Notas explicativas às informações intermediárias

30 de junho de 2022

(Valores expressos em milhares de reais, exceto quando indicado de outra forma)

Demonstração do fluxo de caixa

	Consolidado		
	30/06/2021 Conforme apresentado anteriormente	Ajustes	30/06/2021 (Reapresentado)
Fluxo de caixa das atividades operacionais			
Resultado antes do imposto de renda e da contribuição social	(112.596)	-	(112.596)
Ajustes por:			
Juros e variação monetária sobre arrendamento financeiro	(5.486)	(41.347)	(46.833)
- arrendador			
Outras atividades operacionais	231.665	-	231.665
Recebimento de arrendamento financeiro – arrendador	17.256	41.347	58.603
Caixa líquido gerado pelas atividades operacionais	130.839	-	130.839
Fluxo de caixa das atividades de investimento			
Caixa líquido utilizado nas atividades de investimento	(24.783)	-	(24.783)
Fluxo de caixa das atividades de financiamento			
Caixa líquido utilizado nas atividades de financiamento	(64.751)	-	(64.751)
Aumento do caixa e equivalentes de caixa	41.305	-	41.305
Saldo no início do período	121.401		121.401
Saldo no final do período	162.706		162.706

Multiner S.A.

Notas explicativas às informações intermediárias

30 de junho de 2022

(Valores expressos em milhares de reais, exceto quando indicado de outra forma)

Demonstração do valor adicionado

	Consolidado		
	30/06/2021 Conforme apresentado anteriormente	ajustes	30/06/2021 (Reapresentado)
Receitas	208.690	(41.347)	167.343
Venda de energia	202.524	(41.347)	161.177
Outras receitas	6.160	-	6.160
Provisão para perda	6	-	6
Insumos adquiridos de terceiros	(76.951)	-	(76.951)
Valor adicionado bruto	131.739	(41.347)	90.392
Retenções	(25.904)	-	(25.904)
Depreciação e amortização	(25.904)	-	(25.904)
Valor adicionado líquido produzido pela Entidade	105.835	(41.347)	64.488
Valor adicionado recebido em transferência	14.098	41.347	55.445
Resultado de equivalência patrimonial	(1)	-	(1)
Receitas financeiras	14.099	41.347	55.446
Valor adicionado a distribuir	119.933	-	119.933
Pessoal	9.236	-	9.236
Tributos	38.271	-	38.271
Remuneração de capitais de terceiros	183.179	-	183.179
Remuneração de capitais próprios	(110.753)	-	(110.753)
Valor adicionado distribuído	119.933	-	119.933

2.2 Aquisição da parte acionária da Eólica na New Energy Options Geração de Energia S.A.

A New Energy Options Geração de Energia S.A. ("NEO"), tem como atividade a geração de energia eólica a partir de seu parque eólico localizado em Guamaré/RN. A Capacidade instalada total é de 151,80 MW, dividida em duas Usinas de Energia Eólica ("UEE"):

UEE Alegria I – capacidade instalada de 51,15 MW com 31 unidades aerogeradoras em operação desde 2010;

UEE Alegria II – capacidade instalada de 100,61 MW com 61 unidades aerogeradoras em operação desde 2011;

Multiner S.A.

Notas explicativas às informações intermediárias

30 de junho de 2022

(Valores expressos em milhares de reais, exceto quando indicado de outra forma)

Em 25 de abril de 2022, a Multiner através de contrato de compra e venda de ações, adquiriu 20% de participação societária pertencente à empresa Eólica Administração e Participações (“Eólica”) e, dessa forma, passou a deter 100% das ações da controlada NEO.

Essa transação foi registrada de acordo com os requerimentos do pronunciamento técnico ICPC 09 - Demonstrações Contábeis Individuais, Demonstrações Separadas, Demonstrações Consolidadas e Aplicação do Método de Equivalência Patrimonial.

A Companhia adquiriu os 20% das ações da Eólica na NEO pelo valor justo de R\$ 50.727, e o pagamento ocorreu conforme a seguir: (i) compensação do valor de direitos de mútuos líquidos de R\$ 40.227; e (ii) pagamento de R\$ 10.500 em espécie.

Na data da transação a parcela do patrimônio líquido a descoberto relativo aos 20% representavam R\$ 37.143.

Dessa forma foi registrado um ajuste de avaliação patrimonial na Multiner no montante de R\$ 87.870.

3. Entidades do GrupoControladas diretas

As informações financeiras consolidadas compreendem as informações da Companhia e de suas controladas (conjuntamente referidas como “Grupo”), a seguir relacionadas:

	Participação acionária	
	30/06/2021	31/12/2021
New Energy Options Geração de Energia S.A. (“NEO”) (i)	100,00%	80,00%
2007 Participações S.A.	96,04%	96,04%
Termelétrica Itapebi S.A.	100,00%	100,00%
Termelétrica Monte Pascoal S.A.	100,00%	100,00%
Termelétrica Pernambuco IV S.A.	100,00%	100,00%
Termelétrica Termopower V S.A.	100,00%	100,00%
Termelétrica Termopower VI S.A.	100,00%	100,00%

- (i) Em 25 de abril de 2022, a Companhia adquiriu a participação de 20% das ações de emissão da sua controlada New Energy Options Geração de Energia S.A. “NEO”, de propriedade da Eólica Administração e Participações Ltda, dessa forma, a Companhia passou a deter 100% das ações da controlada (vide nota 2.2).

Controlada indireta

A Companhia possui controle indireto sobre a Rio Amazonas Energia S.A. (“RAESA”) através do investimento em sua *holding* 2007 Participações S.A., que, por sua vez, detém 99,99% de participação acionária na RAESA em 30 de junho de 2022. Assim, a participação acionária indireta da Companhia na RAESA é de 96,04%.

Multiner S.A.

Notas explicativas às informações intermediárias

30 de junho de 2022

(Valores expressos em milhares de reais, exceto quando indicado de outra forma)

Controlada em conjunto ("joint ventures")

Participação contabilizada pelo método de equivalência patrimonial, conforme demonstrado a seguir:

	Participação acionária	
	30/06/2022	31/12/2021
Companhia Energética do Uruguai S.A. – ("CEU")	71,00%	71,00%

Apesar da Companhia possuir a maior parte das ações com direito de voto na CEU, a Companhia não tem o poder de governar de forma independente as políticas financeiras e operacionais dessa investida, em razão de acordo firmado com os demais investidores. Conseqüentemente, a Companhia aplica o CPC 18 – Investimento em Coligada, em Controlada e em Empreendimento Controlado em Conjunto, CPC 36 – Demonstrações Consolidadas e ICPC 09 – Demonstrações Financeiras Individuais, Demonstrações Separadas, Demonstrações Consolidadas e Aplicação do Método de Equivalência Patrimonial, que estabelece a contabilização de investimentos em controladas e coligadas, e define os requisitos para aplicação do método da equivalência patrimonial quando da contabilização de investimentos em coligadas, em controladas e em empreendimentos controlados em conjunto (*joint ventures*).

A empresa é a desenvolvedora do projeto UHE (Usina Hidroelétrica) IRAÍ, ou seja, ela tem a autorização da ANEEL para realizar os estudos de viabilidade técnica e socioambiental para a implantação de uma UHE nas margens do Rio Uruguai. A CEU está elaborando estudos para obtenção de licença prévia até 2025.

A posição patrimonial da respectiva investida está demonstrada na Nota Explicativa nº 13.

4. Novos pronunciamentos, interpretações e orientações

As seguintes alterações de normas foram emitidas pelo IASB, mas não estão em vigor para o exercício de 2022. A adoção antecipada de normas, embora encorajada pelo IASB, não é permitida no Brasil, pelo Comitê de Pronunciamento Contábeis (CPC).

- . Alteração ao IAS 1 "Apresentação das Demonstrações Contábeis": emitida em maio de 2020, têm vigência a partir de 1o de janeiro de 2023.
- . Alteração ao IAS 1 e IFRS Practice Statement 2 - Divulgação de políticas contábeis: em fevereiro de 2021, tem vigência a partir de 1o de janeiro de 2023.
- . Alteração ao IAS 8 - Políticas Contábeis, Mudança de Estimativa e Retificação de Erro: a alteração emitida em fevereiro de 2021, tem vigência a partir de 1o de janeiro de 2023.
- . Alteração ao IAS 12 - Tributos sobre o Lucro: a alteração emitida em maio de 2021, tem vigência a partir de 1o de janeiro de 2023.

Multiner S.A.

Notas explicativas às informações intermediárias

30 de junho de 2022

(Valores expressos em milhares de reais, exceto quando indicado de outra forma)

5. Caixa e equivalentes de caixa

	Controladora		Consolidado	
	30/06/2022	31/12/2021	30/06/2022	31/12/2021
Bancos	262	1.100	36.022	18.621
Aplicação financeira (i)	894	854	131.229	89.434
Total	1.156	1.954	167.251	108.055

- (i) As aplicações financeiras estão concentradas em Certificados de Depósito Bancário (“CDBs”) e Fundos de Investimento de Renda Fixa e são remuneradas a taxas atreladas ao Certificado de Depósito Interbancário (“CDI”), sendo resgatáveis a qualquer momento sem perda de rendimento com o próprio emissor. Essas aplicações são remuneradas a taxas de 90% a 112% da CDI em 30 de junho 2022 (90% a 119% da CDI em 31 de dezembro de 2021).

6. Contas a receber

	Consolidado	
	30/06/2022	31/12/2021
Amazonas Distribuidora de Energia S.A. (i)	40.170	40.075
Conta de Consumo de Combustível - CCC (ii)	28.753	28.826
Centrais Elétricas Brasileiras S.A. (iii)	27.445	24.280
Outras contas a receber (iv)	4.550	5.353
(-) Provisão para créditos de liquidação duvidosa (ii) e (iv)	(32.050)	(32.123)
	68.868	66.411

- (i) Recebível da controlada indireta RAESA refere-se ao faturamento de junho de 2022 a ser liquidado até agosto de 2022.
- (ii) Refere-se aos ressarcimentos da Conta Consumo de Combustível Isolado (CCC - Isol), controlada pela Câmara de Comercialização de Energia Elétrica (CCEE), que efetua o pagamento do combustível utilizado pela RAESA, com o objetivo de possibilitar a cobertura de percentuais preestabelecidos do custo do combustível utilizado pelas usinas termelétricas. Os créditos supracitados estão registrados pelo valor histórico e não incluem encargos pelo atraso dos repasses. Em 30 de junho de 2022, o montante de R\$28.753 está totalmente provisionado para liquidação duvidosa. A Companhia possui causa ativa ajuizada para tais créditos, o processo foi julgado procedente e continua com os autos aguardando conclusão.
- (iii) Recebíveis da controlada direta NEO referem-se ao faturamento de abril e junho de 2022, a serem liquidados em julho e agosto de 2022, respectivamente.
- (IV) O valor da provisão para créditos de liquidação duvidosa está concentrado no CCC – Isol, R\$28.753 conforme item (ii) e R\$2.909, da controlada NEO, refere-se ao saldo residual a receber da Energética Comercializadora de Energia, relativa à operação da venda de crédito de energia conforme contrato Proinfa em março de 2017, apresentados em outras contas a receber nesta nota.

6.1. Movimentação do PCLD

A movimentação da conta durante o exercício foi como segue:

	Consolidado	
	30/06/2022	31/12/2021
Saldo em 1 de janeiro de 2022	32.123	15.788
Adições	-	16.768

Multiner S.A.

Notas explicativas às informações intermediárias

30 de junho de 2022

(Valores expressos em milhares de reais, exceto quando indicado de outra forma)

Reversão	(73)	(433)
Saldo em 30 de junho de 2022	32.050	32.123

7. Tributos a recuperar

	Controladora		Consolidado	
	30/06/2022	31/12/2021	30/06/2022	31/12/2021
IRPJ (i)	256	448	71.415	70.867
IRRF (i)	21	8	12.479	6.791
CSLL (i)	44	289	20.330	19.267
COFINS (ii)	72	54	20.316	26.023
PIS (ii)	29	25	4.466	5.665
Outros impostos a recuperar	-	-	9	-
Total	422	824	129.015	128.613
Circulante	113	86	13.701	15.530
Não circulante	309	738	115.314	113.083

- (i) Dos montantes apresentados no consolidado, a controlada RAESA detém de R\$78.000 de créditos dos períodos de 2009 a 2020 de origem de saldos negativos de IRPJ e CSLL e órgãos públicos e IRRF de aplicações financeiras, sendo R\$58.000 relativos a créditos de 2009 a 2015, os quais estão em processo administrativo na Receita Federal do Brasil para restituição e R\$20.000 relativos a créditos de 2016 a 2020 de órgãos públicos, os quais estão em PER/DCOMP, sendo utilizados conforme são apurados débitos no exercício.
- (ii) A Companhia registrou em 2021, o valor do indébito tributário relativo à exclusão do ICMS da base de cálculo das contribuições do PIS e da COFINS, período de 2010 a 2014, referendada pelos seus assessores legais, considerando todos os aspectos contratuais, regulatórios e jurídicos. Sendo assim, a controlada RAESA apurou o montante de contribuições a recuperar de R\$17.564, acrescidos de atualização pela SELIC, tendo a expectativa de utilização destes valores em 02 anos. Os demais créditos apresentados referem-se a órgãos públicos, insumos e depreciação,

Durante o primeiro semestre de 2022 a Companhia e suas controladas geraram cerca de R\$ 24.936 de créditos tributários com órgãos públicos, aplicação financeira, insumos e depreciação e recuperou R\$ 24.541 de créditos acumulados.

A metodologia de utilização dos créditos segue critérios estabelecidos pela legislação vigente e a classificação de circulante e não circulante segue a expectativa de utilização pela Companhia com base nas projeções financeiras.

A expectativa de realização do saldo de tributos a recuperar pode ser assim apresentada:

	Consolidado
2022	13.724
2023	24.071
A partir de 2024	91.220
	129.015

Multiner S.A.

Notas explicativas às informações intermediárias

30 de junho de 2022

(Valores expressos em milhares de reais, exceto quando indicado de outra forma)

8. Partes relacionadas**8.1. Remuneração de pessoal-chave da Administração**

O impacto no resultado da remuneração estabelecida aos Administradores da Companhia está apresentado na tabela a seguir:

	Consolidado	
	30/06/2022	30/06/2021
Administradores (pró-labore)	1.197	1.065
Conselho de administração e fiscal	673	640
	1.870	1.705

8.2. Mútuos com partes relacionadas**a) Saldos ativos**

	Controladora		Consolidado	
	30/06/2022	31/12/2021	30/06/2022	31/12/2021
Saldo a receber:				
Eólica Adm. E Part. Ltda. ("Eólica") (i)	-	95.949	-	95.949
Cia. Energética do Uruguai S.A. ("CEU") (ii)	19.256	19.256	19.256	19.256
2007 Participações S.A.	103	102	-	-
Bolognesi Energia S.A. ("Bolognesi Energia") (iii)(a)	278.323	278.323	278.323	278.323
Bolognesi Energia S.A. ("Bolognesi Energia") (iii)(b)	46.294	46.294	46.294	46.294
New Energy Options S.A. (vi)	358	13.619	-	-
Termelétrica Pernambuco III S.A. ("Pernambuco III") (v)	33.126	33.126	33.126	33.126
Central Energética Palmeiras S.A. ("Cepasa") (iv)	65.158	65.158	65.158	65.158
	442.618	551.827	442.157	538.106
Provisão para valor recuperável				
Eólica (i)	-	(55.722)	-	(55.722)
Bolognesi Energia	(30.104)	(30.104)	(30.104)	(30.104)
Outras empresas do Grupo	(3.001)	(3.001)	(3.001)	(3.001)
	(33.105)	(88.827)	(33.105)	(88.827)
Total	409.513	463.000	409.052	449.279

- (i) Saldo relacionado a aumento de capital subscrito e integralizado pela Eólica em 2013 com recursos da Companhia, cujo valor original de R\$45.000 foi atualizado pela SELIC até 2018. Conforme descrito na Nota 2.2, em 25 de abril de 2022, a Companhia concluiu o processo de negociação para aquisição dos 20% das ações de posse da Eólica na controlada NEO. A operação foi avaliada em R\$ 50.727, visto que a Companhia possuía até março de 2022 direitos de mútuo de R\$ 95.949 com o valor de provisão para perda de R\$ 55.722, referente aos juros. O valor líquido de R\$ 40.227 foi compensado na operação e o valor dos juros foi perdoado. Adicionalmente, a Companhia efetuou o pagamento de R\$ 10.500 em espécie. Com a transação, a Companhia passa ter 100% das ações da controlada NEO e o mútuo foi integralmente quitado.
- (ii) Saldo composto por AFACs realizados pela Companhia nos períodos de 2011 a 2018, os quais, em decorrência do decurso do prazo para conversão de AFAC em capital, foram convertidos em mútuos, sendo o principal de R\$7.030, mais juros e IOF de R\$9.805. Estão incluídos no saldo os valores de contrato de fruição de R\$2.037 e despesas a ratear entre os acionistas de R\$384
- (iii) A composição dos valores registrados para a Bolognesi Energia S.A. são conforme segue:

Multiner S.A.

Notas explicativas às informações intermediárias

30 de junho de 2022

(Valores expressos em milhares de reais, exceto quando indicado de outra forma)

	30/06/2022	31/12/2021
Assunção de dívida Pernambuco III (a)	144.676	144.676
Juros e IOF (a)	133.647	133.647
Assunção de dívida antigos sócios (b)	22.283	22.283
Juros e IOF (b)	24.011	24.011
Total	324.617	324.617

- (a) No decorrer dos exercícios de 2012 e 2013, a Multiner S.A. enviou recursos financeiros para Pernambuco III, com garantia fidejussória de Bolognesi Energia S.A., os quais foram aplicados na construção da Usina Termelétrica Pernambuco III. Em 22 de março de 2013, a Bolognesi Energia S.A. assumiu a dívida da Usina Termelétrica Pernambuco III com a Companhia, de modo a viabilizar a captação de recurso via emissão de debêntures. Em 2015, a aplicação dos recursos foi objeto de auditoria por empresa especializada contratada pelo FIP Multiner que validou a destinação deles.

Esse valor, acrescido de juros de 105% do CDI, deveria ter sido utilizado no momento da capitalização Mesa S.A., controlada indireta da Bolognesi Energia S.A., conforme cláusula 2.2.2.1 do 1º Aditivo ao Contrato de Reorganização e Financiamento da Companhia, assinado em 14 de julho de 2014, desde que cumprida as condições prévias ali expostas. As obrigações previstas, e não adimplidas pelas partes, estão em discussão conforme a decisão do procedimento de arbitragem proferida em abril de 2022 e as partes assinaram em maio de 2022 o Termo de Compromisso para Suspensão Temporária de Demandas, conforme Nota Explicativa nº 1.1.

Cabe destacar ainda que, sobre o montante, houve a incidência de Imposto sobre Operação Financeira (IOF), os quais foram devidamente registrados e recolhidos.

- (a) e (b) Os montantes tiveram suas atualizações congeladas desde dezembro de 2017, conforme discussões arroladas no procedimento de arbitragem. (Nota Explicativa 1.1)
- (b) A parcela relacionada à assunção de dívida dos antigos sócios corresponde ao passivo assumido pela Bolognesi Energia S.A., o qual era devido anteriormente pelos antigos controladores da Multiner, quando da aquisição da participação acionária da Companhia 44 de Negócios S.A., JABR Participações S.A. e Companhia de Investimento Resultado.
- (iv) Em setembro de 2014 a Companhia enviou R\$41.044 à Central Energética Palmeiras S.A. "Cepasa" através de contrato de mútuos celebrado entre as partes com incidência de juros equivalente a 103% do CDI, os montantes foram atualizados até dezembro de 2017, conforme discussões no procedimento de arbitragem (Nota Explicativa 1.1).
- (v) Recursos financeiros enviados pela Companhia para a Termelétrica Pernambuco III "PIII" entre os períodos de 2013 a 2015, para compra de óleo HFO e pagamento de serviços de operação e manutenção da usina. O valor está composto do principal de R\$21.000, acrescido de juros e IOF de R\$12.126. Esses montantes tiveram sua atualização suspensa em dezembro de 2017 conforme discussões no procedimento de arbitragem (Nota Explicativa 1.1).
- (vi) O saldo apresentado em 2021 refere-se a valores relativos a Cédulas de Certificados Bancários (CCB's), captado em 2007 com a Companhia, com taxa de juros de 9% a.a. A atualização foi congelada por acordo firmado entre os acionistas das partes a partir de 2013. O saldo foi utilizado em 2022 para atendimento da necessidade de caixa da controladora. Anualmente, a Companhia analisa a capacidade de caixa de sua controlada, e a operação não causou impacto as atividades operacionais de sua controlada.

b) Saldos passivos

	Controladora		Consolidado	
	30/06/2022	31/12/2021	30/06/2022	31/12/2021
<u>Saldo a pagar:</u>				
Fundiária (i)	14.067	14.067	14.067	14.067
Postalis (i)	-	-	377.217	377.217
Rio Amazonas Energia S.A. (ii)	21.528	12.723	-	-
	35.595	26.790	391.284	391.284
Circulante	-	14.067	-	391.284
Não Circulante	35.595	12.723	391.284	-

Multiner S.A.

Notas explicativas às informações intermediárias

30 de junho de 2022

(Valores expressos em milhares de reais, exceto quando indicado de outra forma)

- (i) Refere-se à obrigação de conversão da dívida em capital, conforme cláusula do Contrato de Reorganização. As obrigações previstas, e não adimplidas pelas partes, estão em negociação, conforme a decisão proferida em abril de 2022 no procedimento arbitral. Em maio de 2022, as partes firmaram o Termo de Compromisso para Suspensão Temporária de Demandas, conforme Nota Explicativa nº 1.1 e, dessa forma, a Companhia reclassificou os saldos para o não circulante, em decorrência da inexigibilidade de determinados créditos conversíveis (Cédulas Créditos Bancários) e dívidas (mútuos) entre a Companhia e algumas partes relacionadas, até que haja a respectiva compensação entre si, seja por meio de conversão em capital ou outra forma ajustada entre as partes. A partir de 20 de dezembro de 2017, o montante deixou de ser atualizado dentro das características de empréstimos e financiamentos acrescidos de juros equivalentes de 105% do CDI. Os valores envolvidos nesta discussão não são corrigidos dado que a materialização destas dívidas em valor superior ao registrado não é considerada provável na avaliação dos assessores jurídicos.
- (ii) A composição dos valores apresentados refere-se a transações de mútuos realizados, conforme aprovado na previsão orçamentária. Tais transações possuem vigência máxima de dois anos e são remuneradas a 105% do CDI, conforme negociação específica entre as partes.

c) Reconhecimento de juros na demonstração do resultado

	Controladora	
	30/06/2022	30/06/2021
Rio Amazonas Energia S.A.	(876)	(114)
	(876)	(114)

A Companhia deixou de remunerar as transações entre partes relacionadas referentes aos saldos ativos em aberto devido à não previsão de sua realização até a presente data, dado que tais saldos se encontram em processo de negociação. Contudo, resguarda o seu direito de pleitear a totalidade dos créditos que estão em discussão, inclusive os juros conforme previsão contratual, independentemente do seu tratamento contábil.

A Companhia mantém provisão para perda ao valor recuperável equivalente às estimativas de perdas de créditos esperadas para parcela dos ativos em negociação. Estas estimativas são reavaliadas periodicamente pela Companhia para garantir que os impactos sejam apropriadamente refletidos em suas demonstrações financeiras.

Durante o exercício findo em 31 de dezembro de 2019, a Companhia reconheceu provisão para perda ao valor recuperável, no montante de R\$ 25.106, equivalente à diferença dos saldos ativos das empresas Bolognesi Energia S.A., Termelétrica Pernambuco III e Central Energética Palmeiras S.A. aos saldos passivos das CCBs conversíveis da Postalis nas controladas NEO e RAESA e das Debêntures conversíveis Fundiágua, já que não há previsão de efeito caixa, estão em negociação, após decisão proferida em abril de 2022 no Procedimento Arbitral CMA 520 instaurado para resoluções e entendimento de obrigações previstas no Contrato de Reorganização e de Financiamento da Companhia, conforme Nota Explicativa nº 1.1. Até o momento, a Companhia não vislumbra qualquer impacto financeiro com desembolso de caixa, tendo em vista que a totalidade do saldo de R\$ 391.294 das dívidas conversíveis (vide nota (i) item (b) acima) deverá ser compensado com o saldo em aberto do crédito relativo aos mútuos assumidos pela Bolognesi Energia, da Pernambuco III e Central Energética Palmeiras S.A. Desta forma, para efeito nas demonstrações financeiras, a Companhia está limitando o recebimento dos ativos aos passivos.

Multiner S.A.

Notas explicativas às informações intermediárias

30 de junho de 2022

(Valores expressos em milhares de reais, exceto quando indicado de outra forma)

Os montantes encontram-se em negociação entre as partes e a partir da decisão definitiva, será possível avaliar as medidas que devem ser tomadas, para solucionar o Contrato de Reorganização e suas obrigações acessórias diretamente atreladas, bem como o reflexo tempestivo nas demonstrações financeiras.

Não obstante essas informações, a Companhia mantém o recolhimento dos impostos incidentes para todas as transações entre as partes relacionadas, conforme legislação vigente.

Durante o primeiro semestre de 2022, a Companhia recebeu recursos da controlada NEO e da controlada indireta RAESA referentes ao contrato de rateio de despesas celebrado entre as partes. Os montantes recebidos contemplam a alocação de despesas de folha de pagamento e rateio de gastos administrativos (aluguéis, condomínio, serviços de terceiros, entre outros). O efeito das despesas reembolsadas no resultado da Companhia no período foi de R\$4.913 (R\$ 5.839 em 30 de junho de 2021).

9. Arrendamento**9.1. Arrendamento financeiro – arrendador**

A Administração da Companhia avaliou que o contrato de suprimento de energia, firmado com a Amazonas Geração e com a Transmissão de Energia S.A. (“Amazonas Energia” ou “Amazonas”), contém um arrendamento financeiro conforme os critérios contidos na norma contábil.

O arrendamento financeiro a receber, decorrente desse contrato, é remunerado pela taxa de retorno de 5,63% a.a., de acordo com a projeção do valor presente dos recebimentos futuros, líquidos dos impostos sobre faturamentos, descontados dos custos de construção das usinas.

Os recebimentos mínimos futuros, atualizados pela variação anual do IGP-M, conforme previsão contratual, descontados pela taxa de retorno do arrendamento, são os seguintes:

Compromissos estimados	Consolidado		
	Valor futuro	Juros anuais	Valor Presente
2022	68.911	26.652	95.564
2023-2024	275.645	(66.034)	209.610
2025 em diante	264.160	(106.444)	157.716
Em 30 de junho de 2022	608.716	(145.825)	462.890
Circulante	-	-	95.564
Não Circulante	-	-	367.326
Em 30 de junho de 2022	-	-	462.890
Circulante	-	-	104.997
Não Circulante	-	-	410.296
Em 31 de dezembro de 2021	-	-	515.293

O saldo de arrendamento a receber é apresentado por seu valor original, acrescido da taxa de retorno de 5,63%, e deduzido da parcela histórica dos valores recebidos ao longo do

Multiner S.A.

Notas explicativas às informações intermediárias

30 de junho de 2022

(Valores expressos em milhares de reais, exceto quando indicado de outra forma)

contrato, como segue:

Compromissos estimados	Consolidado		
	Valor futuro	Juros anuais	Valor Presente
2022	21.026	(1.369)	19.657
2023-2024	84.105	(52.523)	31.582
2025 em diante	84.105	(39.780)	44.325
Em 30 de junho de 2022	189.236	(93.672)	95.564
Circulante	-	-	19.657
Não Circulante	-	-	75.907
Em 30 de junho de 2022	-	-	95.564
Circulante	-	-	19.228
Não Circulante	-	-	85.768
Em 31 de dezembro de 2021	-	-	104.996

A movimentação da conta durante o período foi como segue:

Saldos em 01 de janeiro de 2021	123.224
Receita financeira	5.486
Amortização	(17.256)
Saldos em 30 de junho de 2021	111.454
Saldos em 01 de janeiro de 2022	104.996
Receita financeira	2.777
Amortização	(12.209)
Saldos em 30 de junho de 2022	95.564

9.2. Arrendamento financeiro – arrendatário

A Companhia possui contratos de arrendamentos referente a locação de terrenos onde estão instalados os aerogeradores dos parques eólicos Alegria I e Alegria II e arrendamentos de imóveis, equipamentos de informática e veículos.

Os valores referentes ao reconhecimento inicial do direito de uso dos ativos arrendados e das obrigações assumidas para os contratos de arrendamento mercantil, e respectivas movimentações estão demonstrados a seguir:

Multiner S.A.

Notas explicativas às informações intermediárias

30 de junho de 2022

(Valores expressos em milhares de reais, exceto quando indicado de outra forma)

Direito de uso	Controladora	Consolidado
Saldo em 1º de janeiro de 2021	496	16.475
Amortização	(223)	(1.022)
Remensuração	114	129
Saldo em 30 de junho de 2021	387	15.582
Saldo em 1º de janeiro de 2022	106	16.936
Amortização	(106)	(1.063)
Remensuração	-	314
Saldo em 30 de junho de 2022	-	16.187

Arrendamento a pagar	Controladora	Consolidado
Saldo em 1º de janeiro de 2021	572	17.861
Varição monetária/juros	42	1.425
Pagamentos	(280)	(2.120)
Remensuração	134	590
Saldo em 30 de junho de 2021	468	17.756
Saldo em 1º de janeiro de 2022	131	19.696
Varição monetária/juros	-	1.536
Pagamentos	(135)	(2.051)
Remensuração	4	4
Atualização	-	313
Saldo em 30 de junho de 2022	-	19.498
Circulante	-	1.084
Não circulante	-	18.414

Para determinação do valor justo dos contratos de arrendamentos de terrenos, aplicou-se a taxa de desconto de 17,27% a.a., considerando custo de capital de terceiros, ponderado pelo WACC regulatório do período. Adicionalmente, a Companhia considerou nos cálculos o prazo contratual, sendo em sua maioria, com término em 2030.

Os pagamentos mínimos futuros compreendem os montantes devidos pela Companhia ao arrendador pela obrigação oriunda da transferência do direito de uso do ativo durante o prazo de arrendamento. Em 30 de junho de 2022, são conforme segue:

	Consolidado			
	Fluxo contratado	Até 12 meses	De 2 a 5 anos	Mais de 5 anos
Passivo de arrendamento	19.498	1.084	5.492	12.922

A Companhia aplicou a isenção de reconhecimento de arrendamento de curto prazo, ou seja, arrendamentos cujo prazo seja igual ou inferior a 12 meses a partir da data de início e que não contenha opção de compra para o ativo arrendado. Também aplicou a isenção para arrendamentos que possuem baixo valor por conjunto de bens arrendados.

Multiner S.A.

Notas explicativas às informações intermediárias

30 de junho de 2022

(Valores expressos em milhares de reais, exceto quando indicado de outra forma)

Para o período findo em 30 de junho de 2022, o montante consolidado reconhecido como despesas de arrendamentos de curto prazo e arrendamentos de baixo valor foi de R\$ 292 e referem-se aos arrendamentos de máquinas e equipamentos, equipamentos de informática edificações e veículos.

10. Estoque

O saldo de estoque refere-se a peças para manutenção e reposição das usinas em operação e são apresentados conforme seguem:

	Consolidado	
	30/06/2022	31/12/2021
New Energy Options Geração de Energia S.A.	6.570	5.680
Rio Amazonas Energia S.A. (i)	25.049	25.481
(-) Provisão para perdas de estoques (i)	(10.084)	(10.157)
	21.535	21.004

- (i) A variação para o período refere-se ao reconhecimento da provisão de perda para determinadas peças de manutenção dos motores que não serão mais utilizados para manter as atividades operacionais da empresa, devido a conclusão do projeto de conversão dos motores para 100% gás natural.

11. Propriedades para investimento

As propriedades para investimento da Companhia consistem em terrenos, no município de Cabo de Santo Agostinho/PE, onde seriam instaladas as Termelétricas Monte Pascoal e Itapebi e em Santa Rita/PB onde seria instalada a Termelétrica Termopower VI, investidas cujas outorgas foram revogadas.

Inicialmente, essas propriedades foram registradas ao método de custo, que representa o seu custo histórico de aquisição.

a) Posição

	Consolidado	
	30/06/2022	31/12/2021
Terrenos	3.375	3.375
Total	3.375	3.375

Anualmente, a Companhia avalia o valor justo com base em preços observáveis de mercado, ajustados, se necessário, à natureza, localização e condições destes terrenos.

Os laudos de avaliação são emitidos por avaliadores externos independentes, com licença reconhecida e pertinente. O método para mensuração do valor justo utilizado para esta avaliação foi o Método Comparativo Direto de Mercado, o qual analisa e compara elementos semelhantes ou assemelhados ao avaliando, com objetivo de encontrar a tendência de formação de seus preços.

Multiner S.A.

Notas explicativas às informações intermediárias

30 de junho de 2022

(Valores expressos em milhares de reais, exceto quando indicado de outra forma)

Por fim, concluiu-se, com base nos laudos emitidos, que o valor justo líquido do custo de negociação desses ativos é de R\$4.253. A Companhia está avaliando a melhor utilização para os referidos terrenos.

12. Intangível

O intangível é composto pelos ativos identificados em combinação de negócios e por gastos relativos a softwares, conforme demonstrado a seguir:

	Consolidado	
	30/06/2022	31/12/2021
Power Purchase Agreement ("PPA") (i)	83.438	88.346
Software	1.086	1.148
	84.524	89.494

(i) Refere-se ao intangível identificado relacionado aos contratos de longo prazo de comercialização de energia da investida NEO e que estão sendo amortizados ao longo de sua vigência contratual de 30 anos.

A movimentação pode ser assim apresentada:

	Consolidado		
	PPA	Software	Total
Saldo em 01 de janeiro de 2021	98.162	1.272	99.434
Amortização	(4.908)	(65)	(4.973)
Saldo em 30 de junho de 2021	93.254	1.207	94.461
Saldo em 01 de janeiro de 2022	88.346	1.148	89.494
Amortização	(4.908)	(62)	(4.970)
Saldo em 30 de junho de 2022	83.438	1.086	84.524

Multiner S.A.

Notas explicativas às informações intermediárias

30 de junho de 2022

(Valores expressos em milhares de reais, exceto quando indicado de outra forma)

13. Investimento e provisão para perda de investimentos**13.1. Controladora – investimentos e provisão para perda de investimentos**

A provisão para perda de investimento é composta pelo valor do passivo a descoberto das investidas período, conforme apresentado abaixo:

Informações sobre a investida em 30/06/2022	2007 Participações S.A (i)	NEO(nota 2.2)	CEU	Itapebi	Termelétrica Monte Pascoal	Termelétrica Pernambuco IV	Termelétrica Termopower V	Termelétrica Termopower VI	Total
Ativo circulante	197.807	102.371	-	51	1	-	1	-	
Ativo não circulante	316.063	817.544	11.107	20.721	6.226	-	-	-	
Passivo circulante	858.585	159.192	5	2.335	2.249	584	-	1	
Passivo não circulante	243.472	958.590	24.032	51.184	2	8	409	9	
Receita líquida	17.314	81.555	-	-	-	-	-	-	
Resultado do período	1.791	(18.064)	-	(514)	(14)	(10)	(5)	(10)	
Patrimônio líquido	(588.187)	(197.867)	(12.930)	(32.747)	3.976	(592)	(408)	(10)	
Percentual de participação	96,04%	100,00%	71,00%	100,00%	100,00%	100,00%	100,00%	100,00%	
Valor contábil do Investimento	(564.895)	(197.867)	(9.180)	(32.747)	-	(592)	(408)	(10)	(805.699)
Movimentação									
Provisão para perda de investimento em 31/12/2020	(590.790)	(132.091)	(9.176)	(34.675)	-	(577)	-	(7)	(767.316)
Aumento de capital	-	-	-	1.923	-	-	-	8	1.931
Transferência para o investimento	-	-	-	-	(50)	-	94	-	44
Equivalência patrimonial	(59.332)	(11.941)	(1)	(2.214)	50	(5)	(94)	(1)	(73.538)
Provisão para perda de investimento em 30/06/2021	(650.122)	(144.032)	(9.177)	(34.966)	-	(582)	-	-	(838.879)
investimentos em 30/06/2021					3.979		174		4.153
Provisão para perda de investimentos em 31/12/2021	(564.895)	(143.410)	(9.177)	(33.279)	-	(588)	(763)	(1)	(753.833)
Aumento de capital	-	-	-	1.046	-	6	360	1	1.413
Transferência para o investimento	-	-	-	-	14	-	-	-	14
Reconhecimento de provisão para perda em decorrência da aquisição de 20% (vide Nota 2.2)	-	(37.143)	-	-	-	-	-	-	(37.143)
Equivalência patrimonial	1.720	(17.314)	(3)	(514)	(14)	(10)	(5)	(10)	(16.150)
Provisão para perda de investimento em 30/06/2022	(564.895)	(197.867)	(9.180)	(32.747)	-	(592)	(408)	(10)	(805.699)
investimentos em 30/06/2022					3.976				

(i) informações consolidadas que incluem a posição financeira da RAESA.

Multiner S.A.

Notas explicativas às informações intermediárias

30 de junho de 2022

(Valores expressos em milhares de reais, exceto quando indicado de outra forma)

13.2. Consolidado – provisão para perda de investimento

Em 30 de junho de 2022, o saldo consolidado da provisão para perda de investimentos apresentado no passivo não circulante refere-se à participação da Companhia na CEU no montante de R\$9.181.

13.3. Controladora – ativo

	Monte Pascoal	Total
Investimento em 31/12/2021	3.961	3.961
Aumento de capital	29	29
Equivalência patrimonial	(14)	(14)
Investimento em 30/06/2022	3.976	3.976

14. Depósitos vinculados

Os depósitos vinculados referem-se a aplicações financeiras de Certificados de Depósitos Bancários (CDBs), firmados em garantias que visam assegurar o pagamento de obrigações da Companhia e suas investidas.

A composição do saldo dos depósitos vinculados é como segue:

	Taxa	Controladora		Consolidado	
		30/06/2022	31/12/2021	30/06/2022	31/12/2021
CDBs – BNB (i)	99% CDI	-	-	21.882	20.772
CDBs Renda Fixa – BNB (i)	100% CDI	-	-	45.925	43.680
CDBs – China Bank (ii)	98% CDI	-	-	30.887	29.642
Bradesco (ii)	95% CDI	-	-	9.342	8.887
Daycoval (iii)	103% CDB	-	-	-	8.431
Outros depósitos vinculados		794	794	5.567	4.433
		794	794	113.603	115.845

- (i) Refere-se à aplicação financeira em CDBs emitidos pelo Banco do Nordeste do Brasil (“BNB”), vinculada ao Contrato de Abertura de Crédito do próprio BNB, para o financiamento do empreendimento Alegria I, firmado em 22 de setembro de 2009 e para o financiamento do empreendimento Alegria II, firmado em 22 de dezembro de 2010, respectivamente.
- (ii) Refere-se à aplicação financeira em garantia ao Contrato de Prestação de Fiança para os empreendimentos Alegria I e Alegria II.
- (iii) Refere-se a conta garantia do Contrato de Fornecimento de Pás Eólicas, entre a NEO e o fornecedor Vestas, reserva constituída em 2021 e resgatada em 2022 para pagamento do fornecedor conforme contrato.

Multiner S.A.

Notas explicativas às informações intermediárias

30 de junho de 2022

(Valores expressos em milhares de reais, exceto quando indicado de outra forma)

15. Imobilizado

A composição do imobilizado é apresentada conforme segue:

Itens	Taxa de depreciação (%)	Custo	Controladora		
			30/06/2022 Depreciação acumulada	Saldo líquido	31/12/2021 Saldo líquido
Benfeitorias em imóveis de terceiros	-	129	-	129	129
Máquinas e equipamentos	2,50 a 16,67%	901	(552)	349	426
Móveis e utensílios	6,25%	147	(129)	18	19
Total		1.177	(681)	496	574

Itens	Taxa de depreciação anual (%)	Custo	Consolidado			
			30/06/2022 Ajuste a valor recuperável (v)	30/06/2022 Depreciação acumulada	30/06/2022 Saldo líquido	31/12/2021 Saldo líquido
Benfeitorias em bens de terceiros (iv) e (v)	20,03%	112.250	(81)	(22.698)	89.471	99.053
Máquinas e equipamentos (i) e (v)	6,25 a 10,0%	1.084.024	(65.563)	(434.069)	584.392	605.698
Móveis e utensílios	6,25%	198	-	(165)	33	36
Custo para desmobilização (ii)		11.337	-	(4.680)	6.657	6.937
Mais valia (iii)	3,33%	30.830	-	(4.796)	26.034	26.548
Total		1.238.639	(65.644)	(466.408)	706.587	738.272

- (i) Saldo refere-se, substancialmente, aos ativos fixos da controlada NEO, que compreende o complexo eólico Alegria I e Alegria II. A gestão do ativo fixo imobilizado da NEO visa atender às determinações da Resolução ANEEL nº 674/2015 e do Manual de Controle Patrimonial do Setor Elétrico (MCPSE), os quais devem ser utilizados pelas empresas do setor de energia elétrica.
- (ii) Obrigação contratual da controlada NEO, referente aos custos de desmontagem e remoção dos bens e de restauração do local no qual está localizado o complexo eólico Alegria I e Alegria II. Esses custos são amortizados conforme o prazo do PPA (vide Nota Explicativa nº 19).
- (iii) Refere-se à mais-valia de ativos imobilizados originados na aquisição de controle da NEO no exercício de 2017.
- (iv) Investimento da controlada indireta RAESA referente ao projeto de conversão dos motores para operação em 100% gás natural. A conversão do primeiro motor teve início em setembro de 2020, com a entrada em operação em janeiro de 2021, e termino em setembro de 2021, com a conclusão da conversão dos 5 motores remanescentes.
- (v) Anualmente a Companhia realiza avaliação com assessores externos dos ativos das controladas com outorgas revogadas, a fim de garantir que o registro contábil esteja de acordo com o valor recuperável (R\$46.788 - Itapebi, R\$8.468 - Monte Pascoal, R\$10.307 - Termopower V, e R\$81 - Termopower VI).

Multiner S.A.

Notas explicativas às informações intermediárias

30 de junho de 2022

(Valores expressos em milhares de reais, exceto quando indicado de outra forma)

A movimentação do imobilizado é apresentada conforme segue:

	Controladora			Total
	Benfeitorias em bens de terceiros	Máquinas e equipamentos	Móveis e utensílios	
Saldo em 01 de janeiro de 2021	-	485	5	490
Depreciação	-	(28)	-	(28)
Saldo em 30 de junho de 2021	-	457	5	462
Saldo em 01 de janeiro de 2022	129	426	19	574
Adições	-	6	-	6
Depreciação	-	44	(1)	43
Baixas	-	(127)	-	(127)
Saldo em 30 de junho de 2022	129	349	18	496

Consolidado							
Itens	Benfeitorias em bens de terceiros	Máquinas e equipamentos	Móveis e utensílios	Custo desmobilização	Mais valia	Imobilizado em curso	Total
Saldo em 31 de dezembro de 2020	3.560	621.800	28	7.497	27.576	76.127	736.588
Adições	-	28	-	-	-	24.029	24.057
Impairment	11	65	-	-	-	-	76
Transferências para benfeitorias	64.413	-	-	-	-	(64.413)	-
Depreciação	(3.280)	(19.940)	(3)	(280)	(514)	-	(24.017)
Saldo em 30 de junho de 2021	64.704	601.953	25	7.217	27.062	35.743	736.704
Saldo em 31 de dezembro de 2021	99.053	605.698	36	6.937	26.548	-	738.272
Adições	220	12	-	-	-	-	232
Transferência para estoque (i)	-	(890)	-	-	-	-	(890)
Baixas	-	(127)	-	-	-	-	(127)
Depreciação	(9.802)	(20.301)	(3)	(280)	(514)	-	(30.900)
Saldo em 30 de junho de 2022	89.471	584.392	33	6.657	26.034	-	706.587

(i) Saldo líquido da depreciação referente as pás antigas transferidas para estoques de manutenção de peças.

16. Fornecedores

	Controladora		Consolidado	
	30/06/2022	31/12/2021	30/06/2022	31/12/2021
Fornecedor nacional (i)	503	1.024	153.568	150.982
Outros fornecedores	-	-	3.402	10.758
	504	1.024	156.970	161.741
Circulante	504	1.024	27.717	32.976
Não circulante	-	-	129.253	128.765

(i) Refere-se substancialmente a dívida da RAESA junto a Vibra Energia no montante original de R\$ 221 milhões, decorrente de compra de óleo, não quitada em decorrência do não ressarcimento para a RAESA dos valores equivalentes por parte da Conta de Consumo

Multiner S.A.

Notas explicativas às informações intermediárias

30 de junho de 2022

(Valores expressos em milhares de reais, exceto quando indicado de outra forma)

de Combustível – CCC-ISOL. Em dezembro de 2021, foi firmado acordo de renegociação de dívidas com a Vibra Energia S.A. e, dessa forma, o valor do passivo foi reduzido para R\$ 150 milhões. Esse valor será pago da seguinte forma: i) R\$ 20.000, já liquidados em dezembro de 2021; mais 41 parcelas fixas, mensais e consecutivas de R\$768, vencendo a primeira em janeiro de 2022 e a última em maio de 2025. O pagamento do saldo remanescente de R\$ 99 milhões, está condicionado a obtenção de decisão favorável à RAESA, com trânsito em julgado, no Mandado de Segurança nº 0029183-21.2009.4.01.3400, que trata dos valores pendentes a receber do CCC ISOL. Caso a RAESA não obtenha êxito em receber os valores em questão, as partes acordaram que a referida parcela da dívida estará integralmente quitada. Dessa forma, a RAESA efetuou uma reversão, no exercício findo em 31 de dezembro de 2021, do passivo pelo valor do desconto definitivo obtido, no valor de R\$ 71 milhões, reconhecido como descontos obtidos.

17. Obrigações tributárias e impostos diferidos

17.1. Obrigações tributárias

As obrigações tributárias referem-se aos impostos correntes e impostos em parcelamentos e são apresentados conforme seguem:

	Controladora		Consolidado	
	30/06/2022	31/12/2021	30/06/2022	31/12/2021
IOF	464	464	470	508
ICMS	-	-	5.730	5.539
IRPJ	-	-	1.759	-
CSLL	-	-	196	-
Outros impostos	25	44	470	734
Total	489	508	8.625	6.781
<i>Parcelamentos:</i>				
Impostos federais	-	-	2.844	3.581
Outros parcelamentos	-	-	192	268
Total	-	-	3.036	3.849
Total das obrigações tributárias	489	508	11.661	10.630
Circulante	489	508	10.613	8.689
Não circulante	-	-	1.048	1.941

As obrigações do saldo do passivo não circulante podem ser assim apresentadas:

	Consolidado
Até 31 de dezembro de 2023	905
Até 31 de dezembro de 2024	143
	1.048

Multiner S.A.

Notas explicativas às informações intermediárias

30 de junho de 2022

(Valores expressos em milhares de reais, exceto quando indicado de outra forma)

17.2. Impostos diferidos

Os impostos diferidos referem-se a imposto de renda e contribuição social diferidos decorrente da apuração de mais-valia dos ativos tangíveis e intangíveis da combinação de negócios da Companhia em aquisição de controle e ações da investida NEO a ser amortizado até 2031, período do PPA, conforme apresentado a seguir:

	Consolidado	
	31/06/2022	31/12/2021
Impostos diferidos	35.755	37.599
Total	<u>35.755</u>	<u>37.599</u>
Não circulante	35.755	37.599

A movimentação pode ser assim apresentada:

Saldos em 01 de janeiro de 2021	<u>41.286</u>
Amortização	<u>(1.844)</u>
Saldos em 30 de junho de 2021	<u>39.442</u>
Saldos em 01 de janeiro de 2022	<u>37.599</u>
Amortização	<u>(1.844)</u>
Saldos em 30 de junho de 2022	<u>35.755</u>

A expectativa de realização do saldo de impostos diferidos pode ser assim apresentada:

	Consolidado
Até 31 de dezembro de 2023	3.687
Até 31 de dezembro de 2024	3.687
Após 2024	<u>28.381</u>
	<u>35.755</u>

Multiner S.A.

Notas explicativas às informações intermediárias

31 de março de 2022

(Valores expressos em milhares de reais, exceto quando indicado de outra forma)

18. Empréstimos, financiamentos e debêntures

O saldo de empréstimos, financiamentos e debêntures em 30 de junho de 2022 é composto da seguinte forma:

Credores	Modalidade	Valor da contratação	Controladora			
			30/06/2022		31/12/2021	
			Saldo Devedor	Saldo devedor circulante	Saldo devedor	Saldo devedor circulante
Bolognesi Energia S.A.	Debêntures	3.000	18.334	18.334	16.170	16.170
Total		3.000	18.334	18.334	16.170	16.170

Modalidade	Consolidado					
	30/06/2022			31/12/2021		
	Empréstimos	Custo de transação	Total do passivo	Empréstimos	Custo de transação	Total passivo
Debêntures	18.334	-	18.334	16.170	-	16.170
CCBs	1.121.350	(6.278)	1.115.072	1.069.154	(6.975)	1.062.179
Financiamentos	379.045	(4.145)	374.900	399.631	(4.403)	395.228
	1.518.729	(10.423)	1.508.306	1.484.955	(11.378)	1.473.577

Multiner S.A.

Notas explicativas às informações intermediárias

31 de março de 2022

(Valores expressos em milhares de reais, exceto quando indicado de outra forma)

Financiamentos/ CCBs	Devedor	Modalidade	Valor da contratação	Consolidado					
				30/06/2022			31/12/2021		
				Saldo devedor	Saldo devedor Circulante	Saldo devedor não circulante	Saldo devedor	Saldo devedor Circulante	Saldo devedor não circulante
Fundos de Pensão (i)	RAESA	CCB	176.239	455.021	414.438	40.583	416.206	369.684	46.522
Fundos de Pensão (i)	RAESA	CCB	69.090	408.621	408.621	-	399.009	399.009	-
Fundos de Pensão	NEO	CCB	177.200	257.708	44.393	213.314	253.939	49.918	204.021
BNB (ii)	NEO	Financiamento	648.749	379.046	39.955	339.091	399.631	39.567	360.064
Custo de transação				(10.423)	(6.278)	(4.145)	(11.378)	(6.975)	(4.403)
Total				1.489.972	901.129	588.843	1.457.407	851.203	606.204

- (i) A Companhia está em tratativas com os detentores das CCBs para alongamento e/ou repactuação das dívidas, a fim de equalizar a sua estrutura de endividamento. A Multiner e a RAESA firmaram o Termo de Composição para Suspensão de Demandas Judiciais com a Postalis e o Memorando de Entendimento com a Prece, datados de 11 de janeiro de 2019 e 24 de junho de 2019, respectivamente. Sendo aditados em julho de 2022 (Prece) e (Postalis), e prorrogado o prazo de vigência, de comum acordo entre as partes, para 31 de julho de 2023 (Prece) e 30 de setembro de 2022 (Postalis). Durante o prazo de vigência destes acordos: (a) Postalis e Prece se comprometem a não exigir o cumprimento de qualquer obrigação, sob qualquer aspecto, em relação aos títulos e contratos objeto de tais CCBs; (b) a RAESA se compromete a efetuar o pagamento a Prece e Postalis parcelas mensais e consecutivas, no valor de R\$1.522, até o término da vigência do termo firmado. De acordo com os compromissos firmados, as partes se comprometeram a empenhar seus melhores esforços para concluir as negociações para um acordo definitivo.
- (ii) Refere-se aos financiamentos do BNB, firmado para financiar os empreendimentos Alegria I e II.

Multiner S.A.

Notas explicativas às informações intermediárias

31 de março de 2022

(Valores expressos em milhares de reais, exceto quando indicado de outra forma)

As principais características dos empréstimos, financiamentos e debêntures são apresentadas a seguir:

Financiadores/credores	Devedor	Atividade	Consolidado				
			Modalidade	Taxas	Contratação	Início	Término
Bolognesi Energia S.A.	Multiner	Holding	Debêntures	9,50% a.a. + IGP-M	31/05/2010	31/10/2010	01/07/2016
Fundos de Pensão (1ª emissão)	RAESA	Térmica	CCB	9,75% a.a. + IGP-M	17/02/2006	17/02/2006	15/10/2026
Fundos de Pensão (2ª emissão)	RAESA	Térmica	CCB	9,00% a.a. + IGP-M	20/04/2006	15/06/2007	15/10/2026
Fundos de Pensão	NEO	Eólica	CCB	9,13% a.a. + IGP-M	22/09/2009	22/10/2011	22/09/2029
BNB	NEO	Eólica	Financiamento	7,50% a.a.	22/09/2009	23/01/2013	23/12/2030

Multiner S.A.

Notas explicativas às informações intermediárias

30 de junho de 2022

(Valores expressos em milhares de reais, exceto quando indicado de outra forma)

O cronograma de amortizações da dívida classificada no passivo não circulante tem seus vencimentos assim programados:

	<u>Consolidado</u>
2023	192.458
2024	101.078
Após 2024	<u>295.307</u>
	<u>588.843</u>

Covenants

Em decorrência da reestruturação financeira, conforme Nota explicativa 1.1, a Companhia e suas subsidiárias estão negociando junto aos credores para que parte das dívidas individuais e consolidadas, ainda remanescentes, sejam convertidas em capital ou alongadas.

As CCBs da controlada indireta RAESA, possuem determinadas cláusulas restritivas que de acordo com a reestruturação financeira, considera-se que todas as CCBs estão vigentes e não tiveram vencimento antecipado.

A controlada direta NEO deve divulgar anualmente o Índice de Cobertura de Serviço da Dívida (ICSD) bem como manter o índice igual ou superior a 1,2, além de fornecer laudo de avaliação, no encerramento de cada exercício, de determinados ativos por força de cláusula contratual da CCB 6082 de titularidade do Fundo de Investimento Multimercado Petros Crédito Privado ("Petros").

O não cumprimento da obrigação acima mencionada pode vir a gerar *cross default* no financiamento firmado junto ao BNB.

Em 30 de junho de 2022, a controlada NEO encontra-se em conformidade com as cláusulas restritivas firmadas com o credor.

Multiner S.A.

Notas explicativas às informações intermediárias

30 de junho de 2022

(Valores expressos em milhares de reais, exceto quando indicado de outra forma)

Garantias dos financiamentos

As seguintes garantias foram fornecidas aos credores em função das operações de financiamento da Companhia:

- Cessão dos direitos creditórios dos empreendimentos de RAESA e NEO;
- Alienação fiduciária dos equipamentos de RAESA, NEO e Itapebi;
- Fianças bancárias em favor do BNB em NEO;
- Seguro de conclusão das obras dos projetos descontratados referentes a Pernambuco IV, Termopower V e Termopower VI, Monte Pascoal e Itapebi;
- Aplicações financeiras em NEO;
- Penhor dos direitos emergentes da resolução autorizativa e dos contratos de compra e venda de energia dos seus empreendimentos de NEO e RAESA;
- Penhor das ações da Sociedade de NEO;
- Fianças da Companhia, Bolognesi Energia S.A. e Eólica Participação S.A.; e
- Hipoteca do terreno da RAESA no valor de R\$630.

De acordo com a decisão proferida em 05 de abril de 2022, no procedimento arbitral, conforme Nota Explicativa 1.1, no que se refere o acordo de reorganização financeira, a Companhia está renegociando o pagamento das CCBs que encontram-se vencidas junto aos seus credores, para que fique alinhado com sua capacidade de pagamento.

Em 11 de junho de 2015, através de Ata de Assembleia Geral de Debenturistas-AGD, 100% dos debenturistas da 2ª emissão de 18 debêntures em circulação, deliberaram por unanimidade e sem ressalvas: (i) aditar a Cláusula 4.10 da Escritura Particular de Emissão de Debêntures, não conversíveis em ações, com garantia flutuante da 2ª Emissão de Debêntures da Multiner S.A., alterando a data de vencimento de 1º de julho de 2015 para 1º de julho de 2016. Dessa forma, não houve pagamento de juros em 1º de julho de 2015, mas somente na nova data de vencimento; e (ii) autorizar o Agente Fiduciário a tomar as providências necessárias, visando ao cumprimento das deliberações dessa Assembleia.

Até 30 de junho de 2022, nenhuma parcela deste instrumento foi quitada, tendo em vista que a obrigação de renovação referente às debêntures detidas pela Fundiágua, conforme previsão no Contrato de Reorganização, deve ocorrer até que haja a capitalização das dívidas, que se encontram em negociação entre as partes após decisão proferida em abril de 2022 no procedimento arbitral, conforme Nota Explicativa 1.1.

Multiner S.A.

Notas explicativas às informações intermediárias

30 de junho de 2022

(Valores expressos em milhares de reais, exceto quando indicado de outra forma)

19. Provisão para desmobilização

A controlada NEO possui a obrigação de, ao final do termo do contrato, retirar os ativos do Complexo Eólico Alegria, composto pelas UEEs Alegria I e Alegria II, decorrentes de exigências contratuais e legais.

O valor reconhecido como provisão para desmobilização deve ser a melhor estimativa do dispêndio necessário para liquidar a obrigação, desta forma, os valores relacionados com a desmontagem e remoção de instalações e equipamentos, limpeza de terrenos e restauração ao seu estado original foi inicialmente mensurados e, posteriormente ajustados a valor presente. Para determinação do valor presente da provisão para desmobilização foi utilizada a taxa de desconto de 11,20% a.a.

A composição do saldo de provisão para desmobilização dos ativos é como segue:

	Consolidado	
	30/06/2022	31/12/2021
Custo desmobilização	71.511	67.751
Ajuste a valor presente do custo de desmobilização	(32.692)	(32.125)
	38.819	35.626

A movimentação pode ser assim apresentada:

Saldo inicial	35.626
(+) Atualização de provisão para desmobilização	3.760
(+) Realização do AVP	(567)
(=) Saldo final	38.819

20. Outros créditos e outras obrigações**20.1. Outros créditos**

	Controladora		Consolidado	
	30/06/2022	31/12/2021	30/06/2022	31/12/2021
Pesquisa e Desenvolvimento (P&D) (i)	-	-	1.679	1.679
Sub-rogação CCC (ii)	-	-	3.849	3.619
Despesas antecipadas	607	171	3.902	1.885
Adiantamentos para futuro aumento de capital (iii)	2.232	2.758	2.232	2.758
Depósitos judiciais (iv)	5.168	17	5.871	209
Adiantamento a fornecedores	63	8	1.730	427
Outros créditos	23	-	23	-
	8.093	2.954	19.286	10.577
Circulante	693	179	11.182	7.610
Não circulante	7.400	2.775	8.104	2.967

Multiner S.A.

Notas explicativas às informações intermediárias

30 de junho de 2022

(Valores expressos em milhares de reais, exceto quando indicado de outra forma)

- (i) Refere-se aos projetos de P&D em andamento pelo Instituto Federal de Pernambuco (IFPE) e a Fundação de Apoio ao Desenvolvimento da Universidade Federal de Pernambuco (UFPE).
- (ii) A controlada indireta RAESA foi enquadrada por meio da Resolução Autorizativa nº8924 na sub-rogação dos benefícios do rateio da Conta de Consumo de Combustíveis Fósseis – CCC, relativo à conversão de combustível dos motores da UTE Cristiano Rocha, correspondente ao reembolso do investimento, estabelecido em R\$ 102 milhões que serão pagos conforme a comprovação da redução do dispêndio referente aos reembolsos de consumo de óleo combustível de geração de energia. No primeiro semestre de 2022 a controlada reconheceu receitas de sub-rogação em seu resultado os montantes de R\$ 22.732 (2021 - R\$25.906) (vide nota explicativa 25.2 (i)).
- (iii) Adiantamento para Futuro Aumento de Capital das investidas não operacionais.
- (iv) Do montante apresentado R\$ 5.150 refere-se a ação tributária em razão da ausência de retificação de obrigação acessória da Companhia para os débitos de IOF referente as transações entre partes relacionadas.

20.2. Outras obrigações

	Controladora		Consolidado	
	30/06/2022	31/12/2021	30/06/2022	31/12/2021
Acordo Wartila (i)	-	-	11.550	13.199
Acordo Tecmon (ii)	23.775	-	23.775	-
Programa de Pesquisa e Desenvolvimento (P&D) (iii)	-	-	7.976	7.135
Suprimento energia elétrica (iv)	-	-	61.314	26.514
Custos do uso do sistema de transmissão (CUST)	-	-	1.197	1.211
Tancagem	-	-	1.500	3.000
CCEE – perdas na rede	-	-	3.771	3.771
Consultoria jurídica -processo CCC	-	-	2.417	2.900
Advanced Composit	-	-	501	1.371
IV Transportes e locações	-	-	-	1.003
Consultoria jurídica - diversas	1.053	1.400	1.053	1.400
Obrigações sociais e trabalhistas	934	795	2.199	1.906
Provisões diversas	178	755	331	7.005
	25.940	2.950	117.584	70.415
Circulante	2.165	2.950	85.559	59.720
Não circulante	23.775	-	32.025	10.695

- (i) Tais montantes referem-se ao acordo da controlada indireta RAESA com a Wartsila pelo fornecimento de serviços e peças para manutenção de equipamentos utilizados pela UTE Cristiano Rocha. A dívida está sendo paga em parcelas mensais e sucessivas, corrigidas pela variação positiva do IPCA, com início de pagamento em janeiro de 2018 e término em maio de 2025.
- (ii) Trata-se de procedimento arbitral proposto pela Tecmon em face da Multiner S.A. e outras, em função da rescisão dos respectivos contratos de empreitada (EPC), uma vez que as outorgas foram revogadas no decorrer daqueles contratos. A arbitragem foi proposta em 01/2018, na Câmara Arbitral da FGV sob o nº 02/2018. Dado que o valor da condenação em fevereiro de 2022 atingia a quantia de aproximadamente R\$ 30 milhões de reais e o risco da Multiner sofrer medidas constritivas nas suas contas, as partes resolveram formalizar um instrumento particular de acordo, no sentido de suspender toda e qualquer medida constritiva ou expropriatória em face da Companhia, no

Multiner S.A.

Notas explicativas às informações intermediárias

30 de junho de 2022

(Valores expressos em milhares de reais, exceto quando indicado de outra forma)

valor de R\$ 23.000 com atualização SELIC. O referido acordo será levado, oportunamente, à Governança da Companhia.

- (iii) Refere-se a provisão na controlada indireta RAESA para investimentos a serem realizados em Projetos de Pesquisa e Desenvolvimento (P&D) nos termos da Lei nº 9.991 de 2000 e suas alterações, regulamentada pelas Resoluções Normativas nº 316 de 2008 e nº 504 de 2012 e normas correlatas. A provisão de P&D corresponde ao percentual de 1% da receita operacional líquida, que deve ser aplicado da seguinte forma: 40% retidos para investimento em projetos de pesquisa e desenvolvimento gerenciados pela Companhia, 40% recolhido ao Fundo Nacional de Desenvolvimento Científico e Tecnológico (FNDCT) e 20% recolhidos ao Ministério de Minas e Energia (MME), a fim de custear os estudos e pesquisas de planejamento da expansão do sistema.
- (iv) Refere-se à obrigação de pagamento, devido à entrega inferior do montante de energia contratada versus energia entregue nos períodos, conforme § 1º da cláusula 8ª do Contrato de Compra e Venda de Energia - Fonte Eólica no âmbito do PROINFA da investida NEO. A receita de venda, conforme o montante contratado, foi recebida em sua totalidade, gerando a obrigação de pagamento em parcelas mensais e sucessivas ao longo do exercício subsequente (vide Nota Explicativa nº 23.2).

21. Patrimônio líquidoCapital social*Ações ordinárias*

Ações ordinárias são classificadas como patrimônio líquido. Custos adicionais diretamente atribuíveis à emissão de ações e opções de ações são reconhecidos como dedução do patrimônio líquido, líquido de quaisquer efeitos tributários.

Ações preferenciais

Classificado como patrimônio líquido, as ações preferenciais, não possuem direito a voto, têm direito a recebimento de dividendo, no mínimo, de 10% (PNA e PNB), 9,42% (PNC) e 8,29% (PND) superior aos atribuídos a detentores de ações ordinárias e possuem prioridade, sem prêmio, em caso de liquidação da Companhia no reembolso de sua parcela do capital social.

Dividendos

Os dividendos mínimos obrigatórios, conforme definido em estatuto, em caso de lucro, são reconhecidos como passivo. Os dividendos aprovados a serem pagos ou fundamentados em obrigações estatutárias são registrados no passivo circulante. O estatuto social da Companhia estabelece a distribuição de dividendos mínimos obrigatórios correspondentes a 25% do lucro líquido ajustado e o pagamento de dividendos fixos e não cumulativos as ações preferenciais classe C e classe D, nos termos dos parágrafos sétimo e oitavo e para as ações preferenciais classe A e B no mínimo 10% superiores aos atribuídos às ações ordinárias nos termos dos parágrafos quinto (a) e sexto (b) do artigo 5º do Estatuto. Adicionalmente, de acordo com o estatuto social, compete ao Conselho de Administração deliberar sobre o pagamento de juros sobre o capital próprio e de dividendos intermediários e/ou intercalares.

Multiner S.A.

Notas explicativas às informações intermediárias

30 de junho de 2022

(Valores expressos em milhares de reais, exceto quando indicado de outra forma)

a) Capital social subscrito e integralizado

Em 30 de junho de 2022, o capital social da Companhia é de R\$855.834 dividido em 14.721.297 ações. Segue abaixo a composição das ações:

Acionistas	Quantidade total	Ações ordinárias	Ações preferencias Classe D	Ações preferencias Classe C	Ações preferencias Classe B	Ações preferencias Classe A
Bolognesi Energia S.A.	2.708.536	2.708.534	1	1	-	-
Brasilterm Energia S.A.	1.380.846	1.380.846	-	-	-	-
Multiner Fundo de Invest. em Participações	10.631.915	3.788.360	-	-	6.532.211	311.344
	14.721.297	7.877.740	1	1	6.532.211	311.344

Todas as ações emitidas estão integralizadas. A Companhia possui ações ordinárias e preferencias de classes A, B, C e D, conforme descrito no quadro acima.

b) Ações preferenciais

De acordo com a assinatura do Contrato de Reorganização e Financiamento da Companhia, as ações resgatáveis foram convertidas em ações preferenciais.

Em 28 de março de 2012, foi autorizada a conversão da totalidade das ações preferenciais resgatáveis em ações preferenciais classe A de emissão da Companhia, em proporção de 1:1, tendo como titular o Multiner Fundo de Investimento em Participações e que apresentam características similares às antigas ações preferenciais resgatáveis. Tais ações são conversíveis tanto em ordinárias quanto em preferenciais classe B com característica de capital social, esta última, mediante a realização de ações previstas no Contrato de Reorganização e de Financiamento da Companhia que já foram integralmente atendidas.

c) Reserva de capital

Referem-se a: (i) ágio no valor de R\$78.115 gerado na Combinação de Negócios, referente à aquisição da 2007 Participações S.A. realizada em 2009; e (ii) pela reserva de ágio de subscrição de ações, no montante de R\$465.801, pelo aumento de capital com a emissão de ações preferenciais resgatáveis realizada em 2008 e posterior atualização, totalizando R\$543.916 em 30 de junho de 2022.

d) Ajuste de avaliação patrimonial

Em abril de 2022 a Companhia adquiriu 20% da participação acionária da Eólica na controlada NEO, decorrente a transação, foi gerado o ajuste de avaliação patrimonial no montante de R\$ 87.870, (vide nota 2.2).

Multiner S.A.

Notas explicativas às informações intermediárias

30 de junho de 2022

(Valores expressos em milhares de reais, exceto quando indicado de outra forma)

e) Resultado por ação

O objetivo do cálculo do resultado por ação é de permitir comparações de desempenho entre diferentes companhias no mesmo período, bem como, para a mesma companhia em períodos diferentes.

Não existem opções de ações com efeito dilutivo para os períodos apresentados, exceto pelos efeitos que possam surgir das negociações do Contrato de Reorganização e de Financiamento da Companhia que está sendo discutido entre as partes, após a decisão proferida em 05 de abril de 2022 no procedimento arbitral perante a Câmara de Conciliação, Mediação e Arbitragem CIESP/FIESP, conforme descrito em Nota Explicativa nº 1.1.

A tabela a seguir apresenta o prejuízo básico por ação em 30 de junho de 2022 e 2021:

	<u>30/06/2022</u>	<u>30/06/2021</u>
Numerador		
(Prejuízo) do período	(17.604)	(105.316)
Denominador		
Média ponderada do número de ações ordinárias	7.877.740	7.877.740
Média ponderada do número de ações preferenciais - Classes A e B	6.843.555	6.843.555
Número de ações preferenciais - Classe C	1	1
Número de ações preferenciais - Classe D	1	1
Remuneração das ações preferenciais - Classes A e B - 10%	1,10	1,10
Remuneração das ações preferenciais - Classe C - 9,42%	1,09	1,09
Remuneração das ações preferenciais - Classe D - 8,29%	1,08	1,08
Média ponderada do número de ações preferenciais	7.527.913	7.527.913
Denominador ajustado		
Denominador do resultado básico por ação	14.721.297	14.721.297
Denominador do resultado básico por ação ajustado	15.405.653	15.405.653
Lucro (prejuízo) básico por ação		
(Prejuízo) básico por ação ordinária	(0,00114)	(0,00684)
(Prejuízo) básico por ação preferencial - Classes A e B	(0,00091)	(0,00544)
(Prejuízo) básico por ação preferencial - Classe C	(0,00090)	(0,00538)
(Prejuízo) básico por ação preferencial - Classe D	(0,00089)	(0,00533)
Composição do prejuízo		
(Prejuízo) alocado às ações ordinárias	(7.394)	(44.233)
(Prejuízo) alocado às ações preferenciais - Classes A e B	(10.210)	(61.083)
(Prejuízo) alocado às ações preferenciais - Classe C	-	-
(Prejuízo) alocado às ações preferenciais - Classe D	-	-
Total	(17.604)	(105.316)

Multiner S.A.

Notas explicativas às informações intermediárias

30 de junho de 2022

(Valores expressos em milhares de reais, exceto quando indicado de outra forma)

22. Provisão para demandas judiciais

22.1. Causas prováveis

	Controladora		Consolidado	
	30/06/2022	31/12/2021	30/06/2022	31/12/2021
Tecmon e outras. (i)	-	29.258	672	30.930
Demandas judiciais Combinação de Negócios (ii)	-	-	4.645	4.643
CCEE – Proinfa (iii)	-	-	21.575	19.930
Outros processos	-	140	980	140
Total	-	29.398	27.872	55.643

- (i) O montante apresentado em 2021 trata-se de procedimento arbitral proposto pela Tecmon em face da Multiner S.A. e outras, em função da rescisão dos respectivos contratos de empreitada (EPC), uma vez que as outorgas foram revogadas no decorrer daqueles contratos. A arbitragem foi proposta em 01/2018, na Câmara Arbitral da FGV sob o nº 02/2018. A Tecmon alegou que a Multiner teria rompido culposamente os contratos de EPC das termelétricas Termopower V e Termopower VI, pleiteando o pagamento de serviços realizados e não pagos, multa de rescisão de 5% do saldo residual de cada contrato, lucros cessantes, danos morais, multa moratória de 2%; além de despesas com manutenção de site, desmobilização, entre outros. Uma vez encerrada a instrução do procedimento arbitral com realização de audiências e apresentação de perícias técnicas, em 27 de maio de 2021 foi proferida sentença arbitral que afastou grande parte dos pedidos autorais, condenando a Multiner apenas ao pagamento de multa por rescisão contratual. Ambas as partes ingressaram com pedidos de esclarecimentos em face de algumas omissões na sentença, também já julgados e que manteve a sentença praticamente intacta. Dado que o valor da condenação em fevereiro de 2022 atingia a quantia de aproximadamente R\$ 30 milhões de reais e o risco da Multiner sofrer medidas constritivas nas suas contas, as partes resolveram formalizar um instrumento particular de acordo, no sentido de suspender toda e qualquer medida constritiva ou expropriatória em face da Companhia, no valor de R\$ 23.000 com atualização SELIC. O referido acordo será levado, oportunamente, à Governança da Companhia.
- (ii) Contingências com prognóstico de perda provável identificado na combinação de negócios da investida NEO. Conforme pronunciamento técnico, CPC 15 item 23, o adquirente deve reconhecer, na data de aquisição, o passivo contingente assumido na Combinação de Negócios mesmo que o prognóstico de perda não seja provável.
- (iii) A controlada NEO possui em andamento o Processo nº 60400-77.2012.4.01.3400 de natureza regulatória discutido em esfera judicial, com fito de obter provimento judicial que mantenha a Companhia no PROINFA e que permita o faturamento nos termos do Contrato de Compra e Venda de Energia (CCVE) celebrados com a Eletrobras. Em 19/12/2012, o pedido de tutela antecipada foi indeferido, tendo a NEO apresentado Agravo de Instrumento em face de referida decisão. Com a concessão de efeito suspensivo ao referido Agravo de Instrumento, o pleito liminar da NEO foi deferido determinando-se que a ANEEL mantenha a autora no PROINFA, bem como que a Eletrobras efetue os pagamentos previstos de acordo com os CCVE, autorizando ainda que a NEO efetue o faturamento nos termos contratualmente pactuados. Atualmente, aguarda-se julgamento definitivo do Agravo de Instrumento mencionado. Em 1ª instância, desde 23 de abril de 2014, os autos aguardam prolação de sentença.

22.2. Causas possíveis

Em 30 de junho de 2022, a Companhia possuía em andamento processos judiciais, cujo montante total é de R\$17.006 na Controladora (R\$13.531 em 31 de dezembro de 2021) e R\$25.306 no consolidado (R\$26.734 em 31 de dezembro de 2021), cuja materialização, na avaliação dos assessores jurídicos, é possível de perda, não sendo necessária a constituição de provisão para estas demandas judiciais.

Multiner S.A.

Notas explicativas às informações intermediárias

30 de junho de 2022

(Valores expressos em milhares de reais, exceto quando indicado de outra forma)

Polo Ativo	Passivo	Natureza	Controladora		Consolidado	
			30/06/2022	31/12/2021	30/06/2022	31/12/2021
Construtora Jole (i)	Pernambuco IV	Cível	-	-	8.036	7.386
Assessoria em Energia (ii)	Multiner	Cível	7.091	6.191	7.091	6.191
Empa S.A. (iii)	Multiner	Civil	5.402	2.679	5.402	2.679
Colassú Empreendimentos (iv)	NEO	Fundiário	-	-	-	5.771
Diversos trabalhistas (v)		Trabalhista	3.282	3.670	3.282	3.236
Outros processos		Diversos	1.231	991	1.495	1.471
Total causas possíveis			17.006	13.531	25.306	26.734

- (i) Trata-se de ação de contraprestação de serviços interrompidos da Construtora Jole Ltda., o processo encontra-se concluso, pendente de prolação de sentença.
- (ii) Trata-se de processo em que é exigido suposto crédito de "Taxa de Sucesso" em decorrência de prestação de serviços de prospecção de empresas fornecedoras de óleo combustível, que resultasse na redução de custos na aquisição para as usinas termelétricas Pernambuco III, Termopower V e Termopower VI. Em nossa tese, entende-se que a empresa não gerou redução de custos, conforme alegado.
- (iii) Trata-se de ação por meio da qual a EMPA S.A. pleiteia a cobrança de custos supostamente oriundos do contrato de prestação de serviços celebrado para a instalação dos equipamentos das termelétricas Itapebi e Monte Pascoal, o qual as outorgas foram revogadas.
- (iv) Do montante apresentado no exercício de 2021 R\$ 4.337 trata-se de processo movido em face da NEO sob alegação de que adquiriu um terreno para realização de empreendimento, o qual havia sido arrendado para instalação do parque eólico Alegria II, o processo foi reclassificado como contingências provável no exercício de 2022.
- (v) A Companhia é demandada por ex-empregadores e ex-prestadores de serviços pelos quais são pleiteados, em suma: nulidade do contrato de prestação de serviços; reconhecimento de vínculo empregatício; horas intervalares; equiparação salarial; horas extras; entre outros.

23. Receita operacional líquida

	Consolidado	
	30/06/2022	30/06/2021 (Reapresentado Nota 2.1)
Vendas de energia contratada (i)	143.111	112.338
Suprimento de Energia Elétrica (ii)	(49.696)	(172)
Receita com operação e manutenção – O&M (iii)	26.663	21.358
Outras receitas operacionais	75	371
Total receita bruta	120.153	133.895
ICMS	(9.109)	(7.331)
COFINS	(9.276)	(6.976)
PIS	(2.014)	(1.513)
Pesquisa e desenvolvimento (P&D)	(885)	(723)
Total deduções	(21.284)	(16.543)
Receita líquida de vendas	98.869	117.352

Multiner S.A.

Notas explicativas às informações intermediárias

30 de junho de 2022

(Valores expressos em milhares de reais, exceto quando indicado de outra forma)

- (i) Parcela estabelecida pelo contrato PROINFA, firmado entre a investida NEO junto a Centrais Elétricas Brasileiras – Eletrobras.
- (ii) Ajuste de energia é devido a entrega inferior de energia contratada durante os períodos, em decorrência ao comportamento dos ventos e manutenção corretiva das pás da controlada NEO, o ajuste está descrito conforme 1º da cláusula 8º do Contrato de Compra e Venda de Energia – Fonte Eólica no âmbito do PROINFA
- (iii) O valor apresentado como O&M refere-se à parcela estabelecida no contrato de suprimento de energia OC – 1819/2005, firmado entre a controlada indireta RAESA junto à Amazonas Energia, o qual prevê o pagamento referente à operação e manutenção da Usina, calculado pela multiplicação do total mensal da energia fornecida pela parcela do preço de energia fornecida referente à operação e manutenção do mês vigente.

23.1. Informações desagregadas da receita

A receita operacional consolidada da Companhia é oriunda da venda de energia elétrica de origem de energia renovável de fonte eólica no âmbito do PROINFA e receita de operação e manutenção de fonte térmica, a base gás natural conforme estabelecido em contrato e é composta conforme segue:

Segmentos	30/06/2022		30/06/2021 (Reapresentado nota 2.1)	
	Fonte eólica	Fonte térmica	Fonte eólica	Fonte térmica
	Vendas de energia	143.111	-	112.338
Suprimento de energia elétrica	(49.696)	-	-	(172)
Receita com operação e manutenção – O&M	-	26.663	-	21.358
Outras receitas	-	75	371	-
Total receita bruta	93.415	26.738	112.709	21.186

23.2. Ativos e passivos de contrato

Em conformidade ao Pronunciamento Técnico CPC 47 – Receita de Contrato de Cliente, os ativos e passivos vinculados à venda de energia, cujo direito à contraprestação está condicionado à satisfação de obrigação de desempenho, são classificados como ativos e passivos de contrato e apresentam os seguintes saldos:

	Consolidado	
	30/06/2022	31/12/2021
Contas a receber (Nota Explicativa nº 6)	68.868	66.411
Suprimento de Energia elétrica (Nota Explicativa nº20)	61.314	26.514

Para o período findo em 30 de junho de 2022, a Companhia não identificou indícios de perda do valor recuperável para os ativos de contrato.

Multiner S.A.

Notas explicativas às informações intermediárias

30 de junho de 2022

(Valores expressos em milhares de reais, exceto quando indicado de outra forma)

23.3. Obrigações de performance

A Companhia possui uma única obrigação de performance de contrato e que é satisfeita pela entrega da energia, momento em que o ativo é considerado transferido para o cliente, sendo o pagamento dentro do prazo de 20 a 45 dias.

24. Custo das vendas e dos serviços prestados

	Consolidado	
	30/06/2022	30/06/2021
Custo de depreciação (i)	(27.978)	(18.148)
Operação e manutenção	(15.528)	(17.734)
Salários e encargos	(7.393)	(8.893)
Encargos de uso e conexão do sistema de transmissão	(6.408)	(6.781)
Amortização mais-valia (ii)	(5.422)	(5.422)
Custos de seguros	(2.274)	(2.135)
Aluguel de máquinas e equipamentos	(573)	(1.653)
Recontabilizações de energia MCP	(170)	(217)
Outros custos	(2.340)	(1.292)
	(68.086)	(62.275)

(i) Depreciação dos ativos operacionais líquidos dos créditos de PIS e COFINS, sendo R\$1.887 em 30 de junho de 2022, (R\$1.849 em 30 de junho de 2021), a principal variação está relacionada à troca dos motores da controlada RAESA em 2021.

(ii) Refere-se à amortização da mais-valia dos ativos fixos imobilizados e intangíveis existentes na data da avaliação pela aquisição de controle, a serem depreciados pela vida útil estimada dos ativos existentes na data da avaliação.

25. Despesas operacionais**25.1. Gerais e administrativas**

	Controladora		Consolidado	
	30/06/2022	30/06/2021	30/06/2022	30/06/2021
Serviços jurídicos	(535)	(666)	(351)	(1.512)
Prestação de serviços de terceiros (i)	(23.861)	(647)	(25.872)	(2.147)
Provisão para demandas judiciais (i)	29.523	(27.000)	29.426	(29.276)
Honorários da administração	(409)	(122)	(1.236)	(1.065)
Reversão de provisão de devedores duvidosos	-	-	73	6
Honorários de conselho	(231)	(73)	(673)	(640)
Serviços de auditoria	(240)	(324)	(775)	(467)
Armazenagem	-	-	(393)	(450)
Despesas com viagem	(16)	(32)	(109)	(144)
Salários e encargos	(1.144)	(571)	(1.144)	(573)
Outras despesas operacionais	(543)	(149)	(1.663)	(1.799)
	2.545	(29.584)	(2.717)	(38.067)

Multiner S.A.

Notas explicativas às informações intermediárias

30 de junho de 2022

(Valores expressos em milhares de reais, exceto quando indicado de outra forma)

- (i) Referente ao procedimento arbitral, proposto pela Tecmon em face da Multiner, devido pela prestação de serviços para as Termelétricas Termopower V e Termopower VI que foram interrompidas em decorrência da revogação das outorgas e no consolidado, em fevereiro de 2022 as partes firmaram um acordo, conseqüentemente a provisão para demandas judiciais foi reclassificada para provisão de serviços de terceiros com a redução do montante principal em R\$ 7.000

25.2. Outras receitas (despesas)

Outras receitas (despesas)	Controladora		Consolidado	
	30/06/2022	30/06/2021	30/06/2022	30/06/2021
(Perda) reversão de valor recuperável	-	388	-	463
Receita de sinistro de bens	-	235	-	235
Sub-rogação CCC (i)	-	-	22.732	5.908
(Provisão) reversão de perdas de estoque obsoletos (ii)	-	-	79	(10.157)
Outras receitas (despesas)	8	(7)	87	(888)
	8	616	22.898	(4.439)

- (ii) A controlada indireta RAESA foi enquadrada por meio da Resolução Autorizativa nº8924 na sub-rogação dos benefícios do rateio da Conta de Consumo de Combustíveis Fósseis – CCC, relativo à conversão de combustível dos motores da UTE Cristiano Rocha que proporcionaram a redução do dispêndio referente aos reembolsos de consumo de óleo combustível de geração de energia, o valor estabelecido do benefício é de R\$102.137, corrigidos anualmente pelo IPCA. O montante apresentado refere-se ao reembolso do primeiro semestre de 2022 R\$ 22.732 (R\$ 5.908 em 30 de junho de 2021).
- (iii) Devido a conclusão do projeto de conversão dos motores para 100% gás natural da investida RAESA, a Companhia, durante o exercício de 2021, precisou reconhecer perda de determinadas peças de manutenção que não apresentavam a possibilidade real de uso, de forma que o valor contábil dos estoques apresentasse o efetivo valor de realização, a reversão de R\$ 79 apresentada em 30 de junho de 2022 refere-se a itens com possibilidade de utilização em manutenções corretivas e preventivas da usina.

26. Resultado financeiro

Multiner S.A.

Notas explicativas às informações intermediárias

30 de junho de 2022

(Valores expressos em milhares de reais, exceto quando indicado de outra forma)

	Controladora		Consolidado	
	30/06/2022	30/06/2021	30/06/2022	30/06/2021
Rendimento de aplicação financeira (i)	75	14	10.877	3.006
Juros ativos sobre créditos tributários	14	5	2.693	276
Variações cambiais ativa	1	-	17	1
Juros sobre arrendamento financeiro (ii)	-	-	2.777	5.486
Receita de arrendamento financeiro (iii)	-	-	59.126	41.347
Bônus adimplência (iv)	-	-	5.046	5.321
Descontos obtidos	2	1	4	7
Outras receitas financeiras	-	1	-	2
Total de receitas financeiras	92	21	80.540	55.446
Juros sobre empréstimos	-	-	(55.119)	(53.566)
Juros sobre debêntures	(1.502)	(1.569)	(1.502)	(1.569)
Juros passivos sobre mútuos	(876)	(114)	-	-
Custo de captação	-	-	(953)	(954)
Multas e acréscimos sobre débitos tributários	(99)	-	(829)	(424)
Multas contratuais (v)	-	-	(10.570)	(23)
Variações monetárias sobre empréstimos (vi)	-	-	(65.379)	(110.393)
Variações monetárias sobre debêntures	(662)	(1.027)	(662)	(1.027)
Variações monetárias outras	(775)	-	(2.670)	(4.803)
Impostos sobre Operação Financeira (IOF)	(156)	(13)	(537)	(451)
Atualização de arrendamentos	-	(42)	(1.743)	(1.883)
Provisão para desmobilização	-	-	(3.760)	(2.819)
Outras despesas financeiras	(29)	(66)	(3.134)	(2.700)
Total de despesas financeiras	(4.099)	(2.831)	(146.858)	(180.612)
Total do resultado financeiro	(4.007)	(2.810)	(66.318)	(125.166)

- (i) A variação entre os períodos está relacionada ao aumento do indexador de remuneração dos saldos de aplicação financeira Taxa DI 5,4165% no acumulado de 2022, (1,2776% -2021).
- (ii) Atualização de arrendamento financeiro a receber conforme demonstrado na Nota Explicativa nº 9.1.
- (iii) Receita líquida dos impostos, referente aos recebimentos do contrato de arrendamento financeiro. e a principal variação entre os períodos está relacionada a atualização do contrato pelo índice IGP-M sendo, 21,73% de novembro de 2021 para junho de 2022 (20,92% de novembro de 2020 para junho de 2021).
- (iv) Refere-se a bônus vinculado à adimplência dos contratos de financiamento das UEEs Alegria I e Alegria II junto ao BNB
- (v) Acréscimos contratuais estabelecidos no acordo da Vibra/BR.
- (vi) A principal variação está relacionada ao indexador IGP-M que foi inferior entre os períodos sendo, 10,24% em junho de 2022, (31,04% - 2021).

27. Imposto de renda e contribuição social

Multiner S.A.

Notas explicativas às informações intermediárias

30 de junho de 2022

(Valores expressos em milhares de reais, exceto quando indicado de outra forma)

A Companhia e suas controladas são tributadas pelo regime de Lucro Real, e, no período findo em 30 de junho de 2022, acumulava prejuízos fiscais e bases negativas de contribuição social no montante consolidado de R\$1.001.869 (2021 - R\$957.471).

	Controladora		Consolidado	
	30/06/2022	30/06/2021	30/06/2022	30/06/2021
Resultado antes do imposto de renda e da contribuição social	(17.604)	(105.316)	(15.357)	(112.596)
Alíquota de imposto de renda e contribuição social	34%	34%	34%	34%
Crédito de imposto de renda e contribuição social esperada	5.985	35.807	5.221	38.283
Adições (exclusões)				
Equivalência patrimonial	(5.491)	(21.676)	(3)	-
Despesas indedutíveis	6.018	25	(1.605)	(1.442)
Provisões sem constituição de imposto diferido	(4.266)	(9.631)	(2.834)	2.590
Prejuízo fiscal sem constituição de diferido	(2.246)	(4.525)	(4.246)	(37.588)
(Despesa) crédito de imposto de renda e contribuição efetiva	-	-	(3.467)	1.843
Imposto de renda e contribuição social				
Corrente	-	-	(5.310)	-
Diferido	-	-	1.843	1.843
	-	-	(3.467)	1.843
Alíquota efetiva	0%	0%	-22%	-2%

28. Seguros (Não auditado)

A Companhia mantém uma política de seguros considerada pela Diretoria como suficiente para cobrir eventuais perdas, considerando os principais ativos, bem como a responsabilidade civil e de administração inerente a suas atividades.

Os valores segurados são contratados visando a proteção relacionada a possíveis perdas e danos a terceiros e ao patrimônio e referem-se ao total das apólices vigentes para reembolso em caso de sinistro.

No exercício findo em 30 de junho de 2022, o montante global segurado, para cobrir eventuais sinistros e responsabilidade está assim distribuído:

Cobertura	Controladora		
	Vigência:	Importância	Prêmio

Multiner S.A.

Notas explicativas às informações intermediárias

30 de junho de 2022

(Valores expressos em milhares de reais, exceto quando indicado de outra forma)

		segurada	equivalente
Responsabilidade administração	02/06/2023	60.000	289
Outros	19/06/2023	2.215	1
		62.215	290
		Consolidado	
Cobertura	Vigência	Importância segurada	Prêmio equivalente
Risco operacional	06/11/2022	583.951	5.366
Responsabilidade administração	01/08/2022	80.000	301
Responsabilidade cível	01/08/2022	20.000	7
Outros	19/06/2023	2.215	1
		686.166	5.675

O escopo dos trabalhos de nossos auditores não inclui emissão de opinião ou conclusão sobre a suficiência da cobertura de seguros ao qual foi determinado pela Companhia, que considera suficiente para cobrir eventuais sinistros.

29. Instrumentos financeiros e gerenciamento de risco

A Companhia mantém operações com instrumentos financeiros. A administração desses instrumentos é efetuada por meio de estratégias operacionais e controles internos visando assegurar liquidez, rentabilidade e segurança. A política de controle consiste em acompanhamento permanente das condições contratadas *versus* condições vigentes no mercado.

A Companhia não efetua aplicações de caráter especulativo, em derivativos ou quaisquer outros ativos de risco. Os resultados obtidos com essas operações estão condizentes com as diretrizes e estratégias definidas pela Diretoria da Companhia.

Valor justo versus valor contábil

A Companhia revisou os principais instrumentos financeiros ativos e passivos em 30 de junho de 2022, bem como os critérios para a sua valorização, avaliação, classificação e os riscos a eles relacionados. Os valores justos dos ativos e passivos financeiros, juntamente com os valores contábeis apresentados no balanço patrimonial, são os seguintes:

Controladora

Multiner S.A.

Notas explicativas às informações intermediárias

30 de junho de 2022

(Valores expressos em milhares de reais, exceto quando indicado de outra forma)

	Mensuração	30/06/2022		31/12/2021	
		Contábil	Valor justo	Contábil	Valor justo
Ativo circulante e não circulante					
Caixa e equivalentes de caixa	Empréstimos e recebíveis	1.156	1.156	1.954	1.954
Mútuos com partes relacionadas	Empréstimos e recebíveis	409.513	409.513	463.000	463.000
Passivo circulante e não circulante					
Fornecedores	Custo amortizado	504	504	1.024	1.024
Passivos de arrendamento	Custo amortizado	-	-	131	131
Mútuos com partes relacionadas	Custo amortizado	35.595	35.595	26.790	26.790
Empréstimos, Financiamentos e Debentures	Custo amortizado	18.334	18.334	16.170	16.170

Consolidado					
	Mensuração	30/06/2022		31/12/2021	
		Contábil	Contábil	Contábil	Valor justo
(Ativo circulante e não circulante)					
Caixa e equivalentes de caixa (Nota 5)	Valor justo	167.251	167.251	108.055	108.055
Contas a receber (Nota 6)	Custo amortizado	68.868	68.868	66.411	66.411
Partes relacionadas (Nota 8.2)	Custo amortizado	409.052	409.052	449.279	449.279
(Passivo circulante e não circulante)					
Fornecedores (Nota 16)	Custo amortizado	156.970	156.970	161.741	161.741
Passivos de arrendamentos (Nota 9.2)	Custo amortizado	19.498	19.498	19.696	19.696
Partes relacionadas (Nota 8.2)	Custo amortizado	391.284	391.284	391.284	391.284
Empréstimos e financiamentos (Nota 18)	Custo amortizado	1.508.306	1.508.306	1.473.577	1.473.577

Para todas as operações apresentadas na tabela acima, a Companhia considera que o valor justo se equipara ao valor contábil, uma vez que, para essas operações, o valor contábil reflete o valor de liquidação naquela data.

Em relação aos financiamentos e debentures, em decorrência de não cumprimento das cláusulas restritivas o montante de R\$ 770.831 encontram-se vencidas e o valor contábil reflete o valor justo.

Hierarquia de valor justo

A tabela abaixo apresenta instrumentos financeiros registrados pelo valor justo, utilizando um método de avaliação.

Os diferentes níveis foram definidos como a seguir:

- Nível 1 - preços cotados (não ajustados) em mercados ativos para ativos e passivos e idênticos;
- Nível 2 - *inputs*, exceto preços cotados, incluídas no Nível 1 que são observáveis para o ativo ou passivo, diretamente (preços) ou indiretamente (derivado de preços);
- Nível 3 - premissas, para o ativo ou passivo, que não são baseadas em dados observáveis de

Multiner S.A.

Notas explicativas às informações intermediárias

30 de junho de 2022

(Valores expressos em milhares de reais, exceto quando indicado de outra forma)

mercado (*inputs* não observáveis).

		Controladora			
		30/06/2022		31/12/2021	
Nível		Contábil	Contábil	Contábil	Valor justo
Ativo circulante e não circulante					
	Caixa e equivalentes de caixa (Nota 5)	1.156	1.156	1.954	1.954
	Partes relacionadas (Nota 8.2)	409.513	409.513	463.000	463.000
Passivo circulante e não circulante					
	Fornecedores (Nota 16)	504	504	1.024	1.024
	Mútuos com partes relacionadas (Nota 8.2)	35.595	35.595	26.790	26.790
	Empréstimos, Financiamentos e Debentures (Nota 18)	18.334	18.334	16.170	16.170
		Consolidado			
		30/06/2022		31/12/2021	
Nível		Contábil	Contábil	Contábil	Valor justo
Ativo circulante e não circulante					
	Caixa e equivalentes de caixa (Nota 5)	167.251	167.251	108.055	108.055
	Contas a receber (Nota 6)	68.868	68.868	66.411	66.411
	Partes relacionadas (Nota 8.2)	409.052	409.052	449.279	449.279
Passivo circulante e não circulante					
	Fornecedores (Nota 16)	156.970	156.970	161.741	161.741
	Mútuos com partes relacionadas (Nota 8.2)	19.498	19.498	19.696	19.696
	Empréstimos, Financiamentos e Debentures (Nota 18)	1.508.306	1.508.306	1.473.577	1.473.577

Classificação e mensuração dos instrumentos financeiros

Os cálculos do valor de mercado e respectivas classificações seguem as seguintes considerações:

- Caixa e equivalente de caixa: os equivalentes de caixa são mantidos com a finalidade de atender a compromissos de caixa de curto prazo e não para investimento ou outros fins. A Companhia considera equivalentes de caixa as aplicações financeiras de conversibilidade imediata em um montante conhecido de caixa e que estão sujeitas a um risco insignificante de mudança de valor. Por conseguinte, um investimento, normalmente, se qualifica como equivalente de caixa quando tem vencimento de curto prazo, a contar da data da contratação.
- Empréstimos e financiamentos: estão mensurados pelo custo amortizado, sendo classificados como passivo financeiro ao custo amortizado.

Para as demais rubricas, o valor contábil dos instrumentos financeiros é uma aproximação razoável do valor justo. Logo, a Companhia optou por divulgá-los com valores equivalentes ao valor contabilizado.

Administração financeira de risco

Multiner S.A.

Notas explicativas às informações intermediárias

30 de junho de 2022

(Valores expressos em milhares de reais, exceto quando indicado de outra forma)

A Diretoria da Companhia monitora diariamente os principais indicadores macroeconômicos, e seus impactos nos resultados, visando definir suas estratégias de gerenciamento de risco.

A Companhia apresenta os seguintes riscos:

- Risco de liquidez;
- Risco de crédito;
- Riscos de mercado.

a) *Risco de liquidez*

A diretriz de gerenciamento de risco de liquidez implica em manter um nível seguro de disponibilidade de caixa e acessos a recursos imediatos. A Companhia considera como metodologia que, 80% dos recursos devem possuir liquidez diária e 20% pode ter carência de até 180 dias, sempre respeitando a aderência do seu fluxo de caixa.

A seguir estão as maturidades contratuais dos passivos financeiros, considerando as informações financeiras individuais e consolidadas, e os juros a vencer até o final do contrato.

Controladora							
30 de junho de 2022	Valor contábil	Fluxo contratado	Até 12 meses	2 anos	3 anos	4 - 5 anos	Mais de 5 anos
Fornecedores (Nota 16)	504	504	504	-	-	-	-
Empréstimos e financiamentos (Nota 18)	18.334	18.334	18.334	-	-	-	-

Consolidado							
30 de junho de 2022	Valor contábil	Fluxo contratado	Até 12 meses	2 anos	3 anos	4 - 5 anos	Mais de 5 anos
Fornecedores (Nota 16)	156.970	156.970	27.717	119.578	9.675	-	-
Passivos de arrendamentos (Nota 9.2)	19.498	19.498	1.084	1.546	1.315	2.631	12.922
Empréstimos e financiamentos (Nota 18)	1.508.306	1.508.306	919.463	192.458	101.078	189.753	105.554

b) *Risco de crédito*

Quanto ao risco de crédito associado às aplicações financeiras, a Companhia realiza operações somente em instituições financeiras avaliadas com *rating* A ou superior. Os recursos são aplicados em renda fixa e evita a concentração em mais de 50% do valor total de caixa disponível em uma única instituição financeira. O saldo de contas a receber da Companhia está relacionado as empresas Eletronorte e Eletrobrás.

Multiner S.A.

Notas explicativas às informações intermediárias

30 de junho de 2022

(Valores expressos em milhares de reais, exceto quando indicado de outra forma)

	Controladora		Consolidado	
	30/06/2022	31/12/2021	30/06/2022	31/12/2021
Caixa e equivalentes de caixa (Nota 5)	1.156	1.954	167.251	108.055
Contas a receber (Nota 6)	-	-	68.868	66.411
Mútuo com partes relacionadas (Nota 8.2)	409.513	463.000	409.052	449.279

c) *Risco de mercado*Risco de taxa de juros

A Companhia monitora continuamente as taxas de juros de mercado com objetivo de avaliar a eventual necessidade de contratação de operações para se proteger contra o risco de volatilidade dessas taxas e adota diretriz conservadora de captação e aplicação de seus recursos financeiros.

	Controladora		Consolidado	
	30/06/2022	31/12/2021	30/06/2022	31/12/2021
Ativos				
Caixa e equivalentes de caixa (Nota 5)	1.156	1.954	167.251	108.055
Contas a receber (Nota 6)	-	-	68.868	66.411
Operações com partes relacionadas (Nota 8.2)(i)	409.513	463.000	409.052	449.279
Passivos				
Fornecedores (Nota 16)	504	1.024	156.970	161.741
Operações com partes relacionadas (Nota 8.2) (i)	35.595	26.790	391.284	391.284
Empréstimos, financiamentos e debêntures (Nota 18)	18.334	16.170	1.508.306	1.473.577

- (i) Os montantes tiveram suas atualizações congeladas desde dezembro de 2017, conforme discussões arroladas no procedimento de arbitragem.

Análise de sensibilidade de valor justo para instrumentos de taxa variável em 30 de junho de 2022

A Diretoria da Companhia considerou como metodologia mais correta para a estimativa de um “cenário provável” se basear nas taxas praticadas no mercado, para o período de um ano, do IGP-M em 30 de junho de 2022. O cenário I considera uma diminuição/aumento de 25% e o cenário II considera uma diminuição/aumento de 50%, da taxa provável apuradas nas respectivas datas de análise.

Nos termos do item 14 do CPC 012 dada a ausência de uma estimativa confiável para a apuração do prêmio de risco adequado para os empréstimos e financiamentos, dada ausência de negociação no mercado secundário dos passivos, e impactos decorrentes do adimplemento,

Multiner S.A.

Notas explicativas às informações intermediárias

30 de junho de 2022

(Valores expressos em milhares de reais, exceto quando indicado de outra forma)

ou não, do Contrato de Reorganização e de Financiamento de Multiner S.A. por suas contrapartes, adotamos como taxa de desconto a taxa livre de risco (SELIC) para o cálculo do valor presente dos endividamentos para fins de apuração do valor justo.

Controladora						
Instrumentos financeiros passivos	30/06/2022	Cenário I (-50%)	Cenário II (-25%)	Cenário Provável	Cenário I (+25%)	Cenário II (+50%)
Variação do índice		9,28%	13,93%	18,57%	23,21%	27,85%
Empréstimos, financiamentos e debêntures (Nota 18)	18.334					
Exposição		1.701	2.554	3.405	4.255	5.106
Controladora						
Instrumentos financeiros passivos	31/12/2021	Cenário I (-50%)	Cenário II (-25%)	Cenário Provável	Cenário I (+25%)	Cenário II (+50%)
Variação do índice		13,06%	19,58%	26,11%	32,64%	39,17%
Empréstimos, financiamentos e debêntures (Nota 18)	16.170					
Exposição		2.112	3.166	4.222	5.278	6.334
Consolidado						
Instrumentos financeiros passivos	30/06/2022	Cenário I (-50%)	Cenário II (-25%)	Cenário Provável	Cenário I (+25%)	Cenário II (+50%)
Variação do índice		9,28%	13,93%	18,57%	23,21%	27,85%
Empréstimos, financiamentos e debêntures (Nota 18)	1.508.306					
Exposição		139.971	210.107	280.092	350.078	420.063
Consolidado						
Instrumentos financeiros passivos	31/12/2021	Cenário I (-50%)	Cenário II (-25%)	Cenário Provável	Cenário I (+25%)	Cenário II (+50%)
Variação do índice		13,06%	19,58%	26,11%	32,64%	39,17%
Empréstimos, financiamentos e debêntures (Nota 18)	1.473.577					
Exposição		192.449	288.526	384.751	480.980	577.176

O cenário provável foi determinado com base nos vencimentos contratuais de cada dívida e a avaliação de mercado foi determinada conforme descrito na definição do valor justo abaixo.

Definição de valor justo

Para o cálculo do valor justo, utilizamos a taxa média de IGP-M divulgada pela Fundação Getúlio Vargas, tanto para o cálculo da taxa de desconto quanto para as projeções dos fluxos de pagamentos das dívidas. Calculamos a taxa de desconto utilizando o IGP-M do período acrescido do *spread* dos juros dos títulos.

A Companhia entende que a melhor estimativa de avaliação do *spread* de risco de crédito está relacionada aos movimentos de mercado com o uso das taxas observadas para reavaliação do risco.

Multiner S.A.

Notas explicativas às informações intermediárias

30 de junho de 2022

(Valores expressos em milhares de reais, exceto quando indicado de outra forma)

Gestão de risco de estrutura de capital

Decorre da escolha entre capital próprio (aportes de capital e retenção de lucros) e capital de terceiros que a Companhia faz para financiar suas operações. Para mitigar os riscos de liquidez e a otimização do custo médio ponderado do capital, a Companhia monitora permanentemente os níveis de endividamento de acordo com os padrões de mercado.

Principais ativos e passivos financeiros

Os principais ativos e passivos financeiros utilizados pela Companhia, de que surgem os riscos de instrumentos financeiros, são os seguintes:

- Aplicações financeiras;
- Clientes;
- Empréstimos, financiamentos e debêntures; e
- Fornecedores.

Multiner S.A.

Notas explicativas às informações intermediárias

30 de junho de 2022

(Valores expressos em milhares de reais, exceto quando indicado de outra forma)

30 Mudanças nos passivos de atividades de financiamento

Os passivos decorrentes das atividades de financiamentos são passivos para os quais os fluxos de caixa foram ou serão classificados na demonstração dos fluxos de caixa como fluxos de caixa das atividades de financiamento. A seguir apresentamos as movimentações de passivos decorrente de atividade de financiamento:

	Controladora				Consolidado				
	Partes relacionadas			Líquido	Empréstimos e financiamentos		Total	Partes relacionadas	
	Ativo Circulante	Passivo Circulante	Passivo Não circulante		Circulante	Não circulante		Ativo Circulante	Total
Em 31 de dezembro de 2021	463.000	(14.067)	(12.723)	436.210	(851.203)	(606.204)	(1.457.407)	449.279	449.279
Pagamento de principal	-	-	-	-	64.202	-	64.202	-	-
Pagamento de juros	-	-	-	-	24.685	-	24.685	-	-
Empréstimo captados com partes relacionadas	(2.401)	-	(7.690)	(10.091)	-	-	-	-	-
Empréstimo concedidos com partes relacionadas	1	-	-	1	-	-	-	-	-
Encargos sobre operações de mútuo	-	-	(144)	(144)	-	-	-	-	-
Custos de captação	-	-	-	-	(953)	-	(953)	-	-
Juros passivos sobre operações de mútuo	-	-	(876)	(876)	-	-	-	-	-
Juros passivos sobre empréstimos e Financiamentos CCBS	-	-	-	-	(26.272)	(28.847)	(55.119)	-	-
Recebimento de empréstimos concedidos a partes relacionadas	(15.869)	-	-	(15.869)	-	-	-	-	-
Partes relacionadas	5.009	-	(95)	4.914	-	-	-	-	-
Variação monetária	-	-	-	-	(65.379)	-	(65.379)	-	-
Transferência para aquisição de controladas	(40.227)	-	-	(40.227)	-	-	-	(40.227)	(40.227)
Reclassificação entre curto e longo	-	14.067	(14.067)	-	(46.208)	46.208	-	-	-
Em 30 de junho de 2022	409.513	-	(35.595)	373.918	(901.129)	(588.843)	(1.489.972)	409.052	409.052

Multiner S.A.

Notas explicativas às informações intermediárias

30 de junho de 2022

(Valores expressos em milhares de reais, exceto quando indicado de outra forma)

31. Informações por segmento de negócios

As receitas e o lucro (prejuízo) gerados por cada um dos segmentos operacionais e os principais ativos e passivos da Companhia são resumidos da seguinte forma:

31.1. Demonstração de resultado

	30/06/2022				Consolidado
	Fontes Eólicas	Fontes térmicas	Térmicas com outorgas revogadas	Corporativo/ holding/elim.	
Receita operacional líquida	81.555	17.314	-	-	98.869
Custo das vendas/serviços prestados	(47.132)	(20.954)	-	-	(68.086)
Lucro bruto	34.423	(3.640)	-	-	30.783
Gerais e administrativas	(2.780)	(1.936)	(546)	2.545	(2.717)
Outras receitas (despesas) operacionais	29	22.861	-	8	22.898
Resultado de equivalência patrimonial	-	-	-	(3)	(3)
Total resultado operacional	31.672	17.285	(546)	2.550	50.961
Despesas financeiras	(59.111)	(84.516)	(8)	(3.223)	(146.858)
Receitas financeiras	12.301	68.147	-	92	80.540
Resultado antes do IR/CSLL	(15.138)	916	(554)	(581)	(15.357)
IRPJ e CSLL	(3.467)	-	-	-	(3.467)
Prejuízo do período	(18.605)	916	(554)	(581)	(18.824)
	30/06/2021				
	Fontes Eólicas	Fontes térmicas	Outorgas revogadas	Corporativo/ holding/elim.	Consolidado
Receita operacional líquida	103.710	13.642	-	-	117.352
Custo das vendas/serviços prestados	(47.651)	(14.624)	-	-	(62.275)
Lucro bruto	56.059	(982)	-	-	55.077
Gerais e administrativas	(5.490)	(2.495)	(498)	(29.584)	(38.067)
Outras receitas (despesas) operacionais	-	(5.131)	76	616	(4.439)
Resultado de equivalência patrimonial	-	-	-	(1)	(1)
Total resultado operacional	50.569	(8.608)	(422)	(28.969)	12.570
Despesas financeiras	(74.380)	(101.673)	(1.843)	(2.716)	(180.612)
Receitas financeiras	7.041	48.382	2	21	55.446
Resultado antes do IR/CSLL	(16.770)	(61.899)	(2.263)	(31.664)	(112.596)
IRPJ e CSLL	1.843	-	-	-	1.843
Prejuízo do período	(14.927)	(61.899)	(2.263)	(31.664)	(110.753)

Multiner S.A.

Notas explicativas às informações intermediárias

30 de junho de 2022

(Valores expressos em milhares de reais, exceto quando indicado de outra forma)

31.2. Principais ativos e passivos

	30/06/2022				
	Fontes eólicas	Fontes térmicas	Térmicas com outorgas revogadas	Corporativo/ holding/elim.	Consolidado
Ativo					
Caixa e equivalentes de caixa	63.229	102.859	7	1.156	167.251
Contas a receber	27.516	41.352	-	0	68.868
Tributos a recuperar	14.318	114.272	3	422	129.015
Arrendamento mercantil	-	95.564	-	-	95.564
Imobilizado e intangível	677.553	86.126	26.936	496	791.111
Partes relacionadas	-	-	-	409.052	409.052
Demais ativos	137.299	73.697	54	(37.064)	173.986
Total dos ativos	919.915	513.870	27.000	374.062	1.834.847
Passivo					
Empréstimos, financiamentos e debêntures	632.609	857.363	-	18.334	1.508.306
Fornecedores	2.907	148.418	5.141	504	156.970
Partes relacionadas	288.065	89.152	-	14.067	391.284
Obrigações tributárias	5.438	5.730	4	489	11.661
Outras obrigações	66.459	24.250	936	25.939	117.584
Demais passivos	(75.563)	(611.043)	20.919	314.729	(350.958)
Total dos passivos	919.915	513.870	27.000	377.062	1.837.847
31/12/2021					
	Fontes eólicas	Fontes térmicas	Outorgas revogadas	Corporativo/ holding/elim.	Consolidado/ Eliminações
Ativo					
Caixa e equivalentes de caixa	54.648	50.915	538	1.954	108.055
Contas a receber	24.280	42.131	-	-	66.411
Tributos a recuperar	18.733	109.053	3	824	128.613
Arrendamento mercantil	-	104.996	-	-	104.996
Imobilizado	704.377	95.880	26.935	574	827.766
Partes relacionadas	-	-	-	449.279	449.279
Demais ativos	138.164	62.721	143	(33.291)	167.737
Total dos ativos	940.202	465.696	27.619	419.340	1.852.857
Passivo					
Empréstimos, financiamentos e debêntures	649.167	808.240	-	16.170	1.473.577
Fornecedores	11.641	142.975	6.101	1.024	161.741
Partes relacionadas	288.065	89.152	-	14.067	391.284
Obrigações tributárias	4.036	6.068	18	508	10.630
Outras obrigações	33.629	31.255	1.470	2.155	68.509
Demais passivos	(46.336)	(611.994)	20.030	385.416	(252.884)
Total dos passivos	940.202	465.696	27.619	419.340	1.852.857

Multiner S.A.

Notas explicativas às informações intermediárias

30 de junho de 2022

(Valores expressos em milhares de reais, exceto quando indicado de outra forma)

Diretoria

Edésio Alves Nunes Filho - Diretor Presidente
Emiliano F. Stipanovic Spyer - Diretor de Relações com Investidores

Conselho de Administração

Edésio Alves Nunes Filho - Titular / Presidente
Rodrigo de Carvalho Pinto Bueno - Titular / Vice - Presidente
Chiara Sonogo Bolognesi Gargano - Titular
Rubens José Della Volpe - Titular
Heglehyschynon Valério Marçal - Titular

Conselho Fiscal

Claudia Almeida Santos - Titular
Fábio Antônio Pereira - Titular
Eduardo Georges Chehab - Titular
João Verner Juenemann - Titular
Paulo Euclides Bonzanini - Suplente

Thiago José Martins D'Agostino

Contador

CRC 1SP251416/O-4

Pareceres e Declarações / Relatório da Revisão Especial - Sem Ressalva

Aos Administradores e Acionistas
Multiner S.A.

Introdução

Revisamos as informações contábeis intermediárias, individuais e consolidadas, da Multiner S.A. ("Companhia"), contidas no Formulário de Informações Trimestrais - ITR referente ao trimestre findo em 30 de junho de 2022, que compreendem o balanço patrimonial em 30 de junho de 2022 e as respectivas demonstrações do resultado e do resultado abrangente para os períodos de três e de seis meses findos nessa data e das mutações do patrimônio líquido e dos fluxos de caixa para o período de seis meses findo nessa data, incluindo as notas explicativas.

A administração é responsável pela elaboração das informações contábeis intermediárias individuais e consolidadas de acordo com o Pronunciamento Técnico CPC 21 – Demonstração Intermediária e com a norma internacional de contabilidade IAS 34 – Interim Financial Reporting, emitida pelo International Accounting Standards Board (IASB), assim como pela apresentação dessas informações de forma condizente com as normas expedidas pela Comissão de Valores Mobiliários, aplicáveis à elaboração das Informações Trimestrais - ITR. Nossa responsabilidade é a de expressar uma conclusão sobre essas informações contábeis intermediárias com base em nossa revisão.

Alcance da revisão

Conduzimos nossa revisão de acordo com as normas brasileiras e internacionais de revisão de informações intermediárias (NBC TR 2410 – Revisão de Informações Intermediárias Executada pelo Auditor da Entidade e ISRE 2410 – Review of Interim Financial Information Performed by the Independent Auditor of the Entity, respectivamente). Uma revisão de informações intermediárias consiste na realização de indagações, principalmente às pessoas responsáveis pelos assuntos financeiros e contábeis e na aplicação de procedimentos analíticos e de outros procedimentos de revisão. O alcance de uma revisão é significativamente menor do que o de uma auditoria conduzida de acordo com as normas de auditoria e, conseqüentemente, não nos permitiu obter segurança de que tomamos conhecimento de todos os assuntos significativos que poderiam ser identificados em uma auditoria. Portanto, não expressamos uma opinião de auditoria.

Conclusão sobre as informações intermediárias

Com base em nossa revisão, não temos conhecimento de nenhum fato que nos leve a acreditar que as informações contábeis intermediárias individuais e consolidadas incluídas nas informações trimestrais acima referidas não foram elaboradas, em todos os aspectos relevantes, de acordo com o CPC 21 e o IAS 34, aplicáveis à elaboração das Informações Trimestrais - ITR, e apresentadas de forma condizente com as normas expedidas pela Comissão de Valores Mobiliários.

Ênfases

Reapresentação das informações contábeis intermediárias

Chamamos atenção à Nota 2.1 às Informações Trimestrais – ITR do trimestre findo em 30 de junho de 2022, que descreve que os valores referentes aos períodos de três e de seis meses findos em 30 de junho de 2021, apresentados para fins de comparação, foram ajustados e estão sendo reapresentados, devido à correção de erro descrito na referida nota explicativa. Nossa conclusão não está ressalvada em relação a esse assunto.

Incerteza relevante relacionada com a continuidade operacional

Chamamos a atenção para a Nota 1.3 às informações contábeis intermediárias, que indica que a Companhia apresenta passivo circulante individual e consolidado excedente ao total do ativo circulante individual e consolidado em R\$ 19.530 mil e R\$ 742.242 mil, respectivamente, prejuízos acumulados no montante de R\$ 1.770.610 mil e patrimônio líquido negativo (passivo a descoberto) individual e consolidado em R\$ 458.736 mil e R\$ 482.082 mil, respectivamente. Adicionalmente, a Nota 1.1 também indica que a Companhia está em negociações com os credores para realizar o reperfilamento das dívidas e equacionar sua estrutura de capital. Essa situação, dentre outras descritas na Nota 1, que trata da reorganização financeira da Companhia, pode levantar dúvida significativa quanto à capacidade de continuidade operacional da Companhia. Nossa conclusão não está ressalvada em relação a esse assunto.

Outros assuntos

Demonstrações do valor adicionado

As informações trimestrais acima referidas incluem as demonstrações do valor adicionado (DVA), individuais e consolidadas, referentes ao período de seis meses findo em 30 de junho de 2022, elaboradas sob a responsabilidade da administração da Companhia e apresentadas como informação suplementar para fins do IAS 34. Essas demonstrações foram submetidas a

procedimentos de revisão executados em conjunto com a revisão das informações trimestrais, com o objetivo de concluir se elas estão conciliadas com as informações contábeis intermediárias e registros contábeis, conforme aplicável, e se sua forma e conteúdo estão de acordo com os critérios definidos no Pronunciamento Técnico CPC 09 – “Demonstração do Valor Adicionado”. Com base em nossa revisão, não temos conhecimento de nenhum fato que nos leve a acreditar que essas demonstrações do valor adicionado não foram elaboradas, em todos aspectos relevantes, segundo os critérios definidos nesse Pronunciamento Técnico e de forma consistente em relação às informações contábeis intermediárias individuais e consolidadas tomadas em conjunto.

São Paulo, 15 de agosto de 2022

PricewaterhouseCoopers
Auditores Independentes Ltda.
CRC 2SP000160/O-5

Marcos Donizete Panassol
Contador CRC 1SP155975/O-8

Pareceres e Declarações / Declaração dos Diretores sobre as Demonstrações Financeiras

Em observância às disposições constantes da Resolução CVM nº 80/22, a Diretoria da Multiner S.A. declara que reviu, discutiu, e concordou com as opiniões expressas no parecer dos auditores independentes sobre as demonstrações financeiras relativas ao exercício encerrado em 30 de junho 2022.

São Paulo, 15 de agosto de 2022.

Edésio Alves Nunes Filho – Diretor Presidente

Emiliano F. Stipanovic Spyer – Diretor de Relações com Investidores

Pareceres e Declarações / Declaração dos Diretores sobre o Relatório do Auditor Independente

Em observância às disposições constantes da Resolução CVM nº 80/22, a Diretoria da Multiner S.A. declara que reviu, discutiu, e concordou com as opiniões expressas no parecer dos auditores independentes sobre as demonstrações financeiras relativas ao exercício encerrado em 30 de junho 2022.

São Paulo, 15 de agosto de 2022.

Edésio Alves Nunes Filho – Diretor Presidente

Emiliano F. Stipanovic Spyer – Diretor de Relações com Investidores